



GOBIERNO DE MÉXICO

INFORME

DE SEGURIDAD PÚBLICA

Octubre 2019



La Seguridad en México en 2018



GOBIERNO DE
MÉXICO

- **Una crisis de inseguridad crónica.**
 - 33 millones de delitos y casi 25 millones de víctimas durante 2018 (ENVIPE-INEGI).
 - 79% de los mexicanos declaró vivir con miedo durante 2018 (ENVIPE-INEGI).
 - 29,106 carpetas de investigación abiertas por homicidio doloso en 2018, cifra récord (SESNSP).
- **Impunidad e ineficiente sistema de justicia penal.**
 - 93.2% de cifra negra (ENVIPE-INEGI).
 - 1.14% de probabilidad que un delito se denuncie y esclarezca (Instituto Mexicano de la Competitividad).
- **Uno de los países con mayores índices de corrupción en el mundo.**
 - Lugar 138 entre 180 países (Transparencia Internacional).
- **Corrupción en las corporaciones de Seguridad Pública.**
 - 66% de los mexicanos consideró durante 2018 que su policía local es corrupta (ENVIPE-INEGI).



Percepción sobre la Seguridad Pública

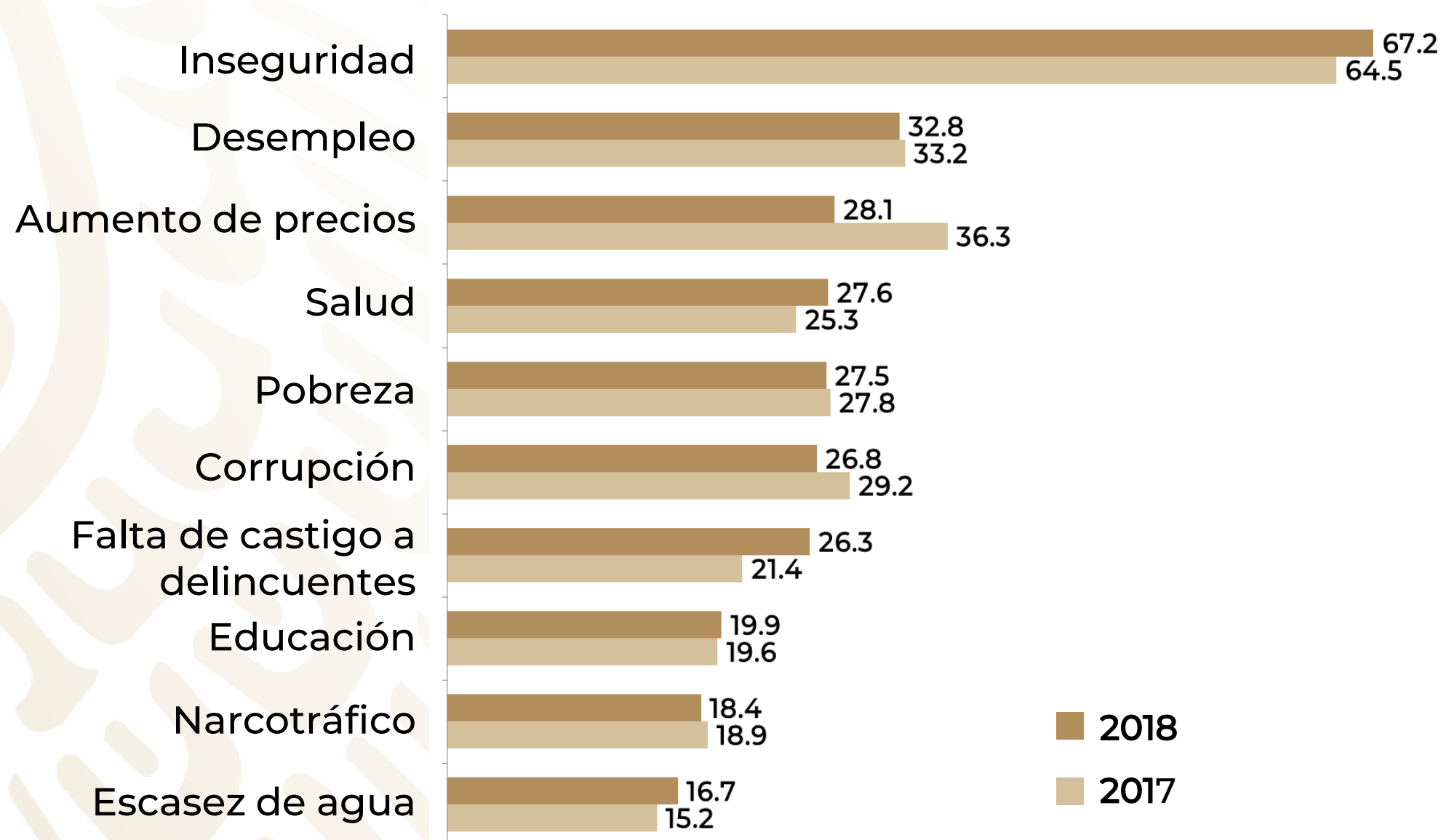
Principales Preocupaciones



GOBIERNO DE
MÉXICO

A nivel nacional, **67.2%** de la población de 18 años y más considera la *inseguridad* como el problema más importante que aqueja hoy en día, seguido del *desempleo* con **32.8%** y el *aumento de precios* con **28.1%**.

Distribución porcentual sobre los temas que generan mayor preocupación



Fuente: Encuesta Nacional de Victimización y Percepción sobre Seguridad Pública (ENVIPE), INEGI.

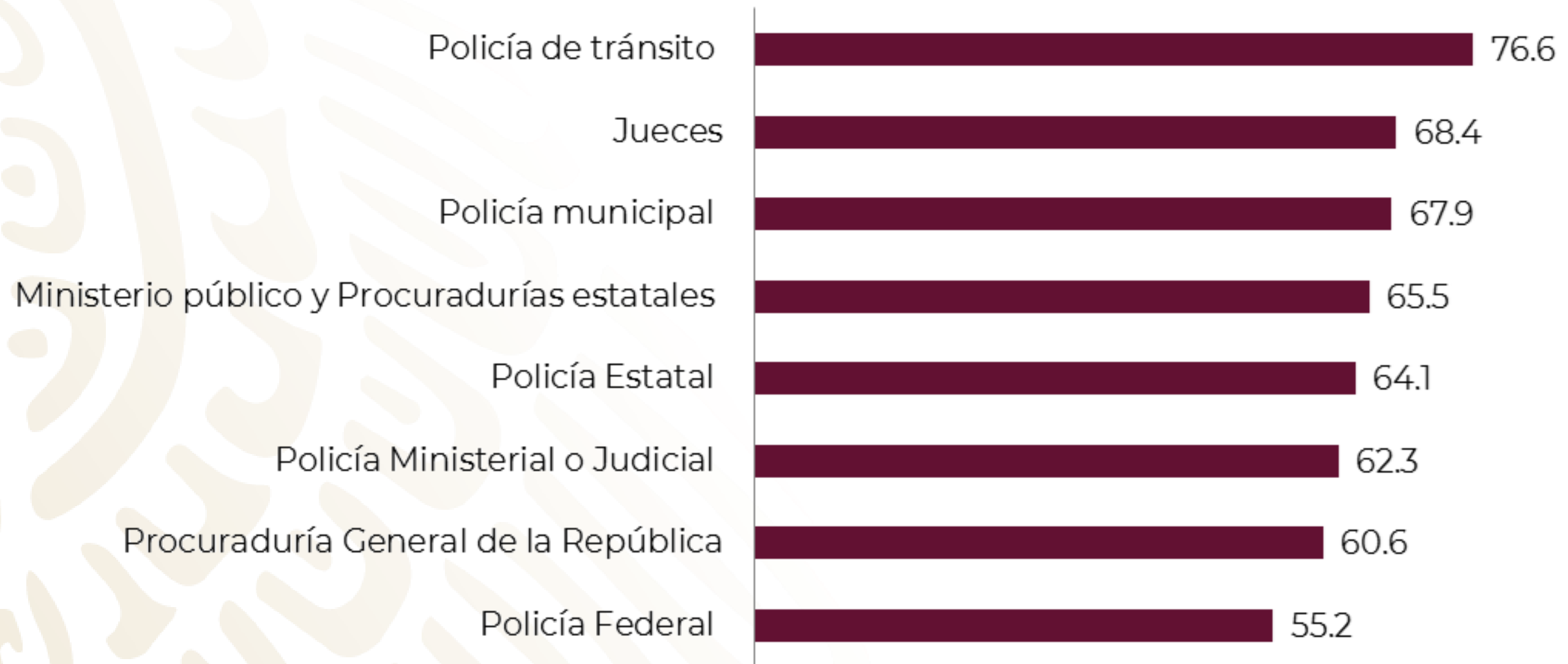


Corrupción



GOBIERNO DE
MÉXICO

Población de 18 años y más, por tipo de autoridad que identifica y considera que es corrupta (INEGI)



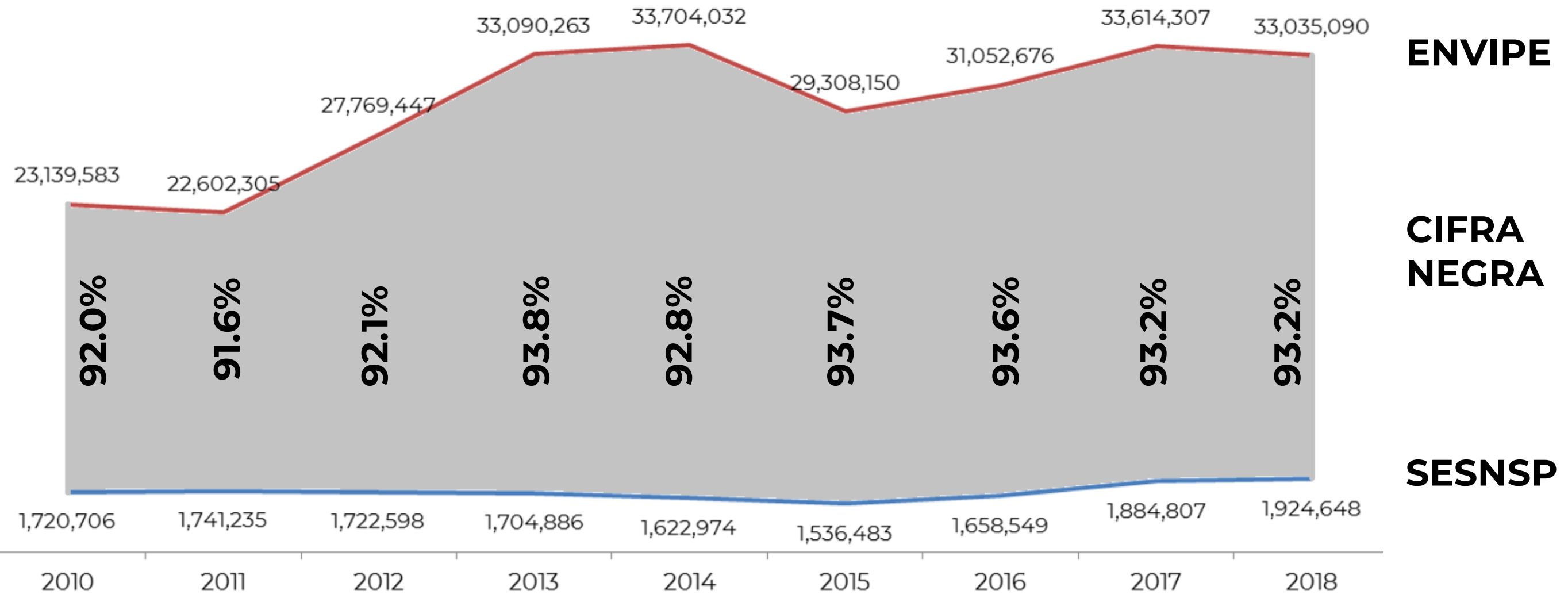
Fuente: Encuesta Nacional de Victimización y Percepción sobre Seguridad Pública (ENVIPE), INEGI, con datos al 2018.



Incidencia Delictiva Vs Delitos Registrados



GOBIERNO DE
MÉXICO

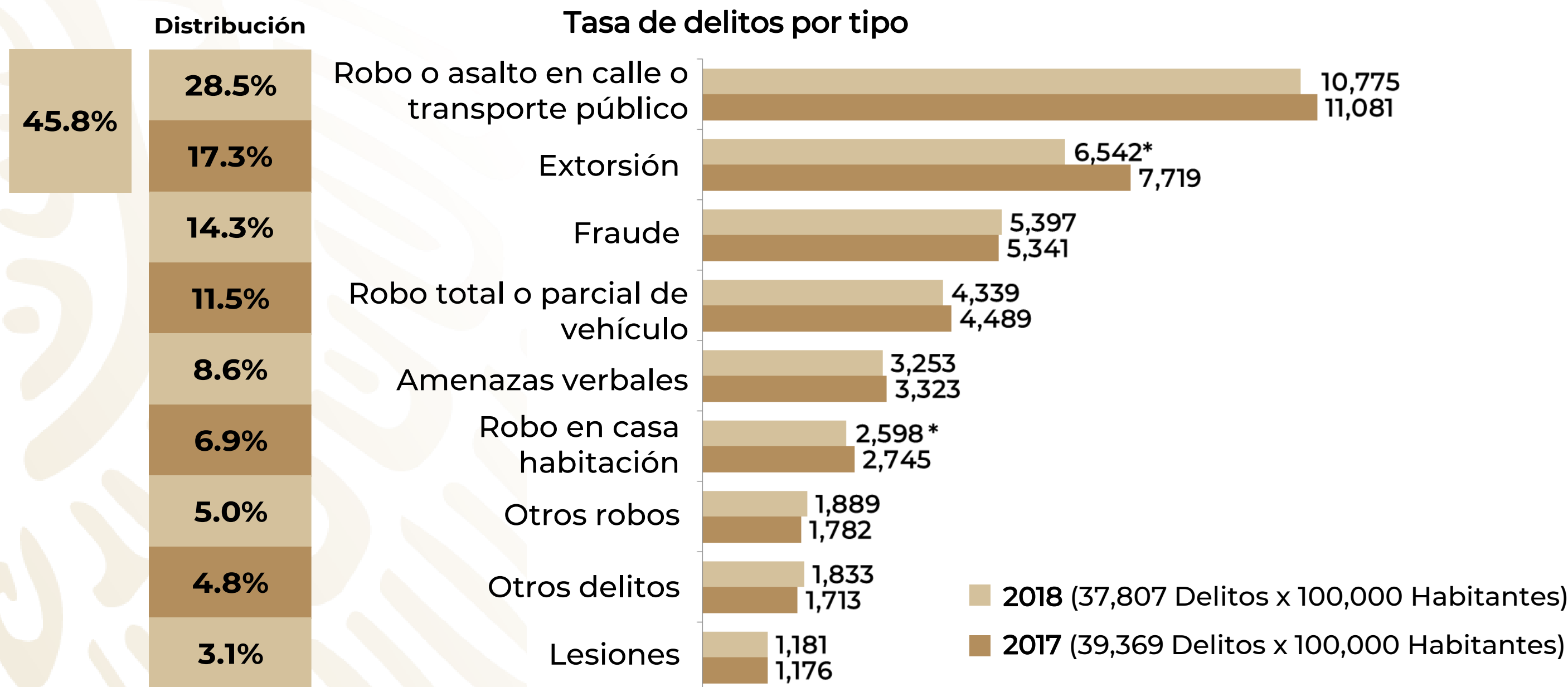


Fuente: Encuesta Nacional de Victimización y Percepción sobre Seguridad Pública (ENVIPE), Instituto Nacional de Estadística y Geografía (INEGI) Secretariado Ejecutivo del Sistema Nacional de Seguridad Pública (SESNSP), datos al 31 de agosto de 2019.



Incidencia Delictiva – Tipos de Delito

- Los **33,035,090** delitos cometidos en **2018** están asociados a **24.7 millones** de víctimas.
- Esto representa una tasa de concentración de **1.3 delitos por víctima** (mismo nivel registrado en **2017**)



Fuente: Encuesta Nacional de Victimización y Percepción sobre Seguridad Pública (ENVIPE), INEGI.



Nuevo Paradigma de Seguridad en el Plan Nacional de Paz y Seguridad 2018-2024



GOBIERNO DE
MÉXICO

Nuestro proyecto de Seguridad Pública parte de una idea motriz: La Paz y la tranquilidad son fruto de la Justicia.

- Sustitución del uso de la fuerza policial y militar por una visión amplia para combatir la inseguridad, que vaya a la atención de las causas profundas que la generan.

1. Rediseño y creación de nuevas instituciones de seguridad.

- Los cuerpos de seguridad actúan en el marco de un respeto irrestricto a los derechos humanos.

2. Se canceló de tajo el uso del espionaje político.

- Dejamos atrás la tortura como método para obtener información.

3. No se utiliza la fuerza pública para reprimir.



Nuevo Paradigma de Seguridad en el Plan Nacional de Paz y Seguridad 2018-2024



GOBIERNO DE
MÉXICO

- Recuperación y dignificación de las cárceles para terminar con el autogobierno en los centros penitenciarios.
- Uso de la inteligencia sobre el uso de la fuerza para combatir al crimen organizado.
- La Seguridad Pública es un espacio de neutralidad política.
- **Rediseño y Sesiones diario del Gabinete de Seguridad presidido por el C. Presidente de la República.**
- **Creación de la Secretaría de Seguridad y Protección Ciudadana (SSPC).**
- **Creación constitucional de la Guardia Nacional y despliegue de 140 mil elementos para 2021.**



- **Reformas a la Constitución Política de los Estados Unidos Mexicanos para optimizar los esfuerzos en materia de seguridad:**

Artículo 19. Se amplía el catálogo de delitos para ordenar la prisión preventiva de oficio, siendo éstos los siguientes:

- Abuso o violencia sexual contra menores
- Feminicidio
- Robo a casa habitación
- **Uso de programas sociales con fines electorales**
- **Corrupción**
- Robo al transporte de carga
- **Delitos en materia de hidrocarburos**
- Desaparición forzada de personas
- Delitos en materia de armas de fuego

Artículo 21. Se establecen las bases de la Guardia Nacional.



1. Promulgación de nuevas leyes y reformas para el fortalecimiento de las Unidades de Seguridad Pública:

I. Ley de la Guardia Nacional

II. Ley del Registro Nacional de Detenciones

III. Ley Nacional sobre el uso de la Fuerza

IV. Reformas a la Ley General del Sistema Nacional de Seguridad Pública

V. Ley de Extinción de Dominio

Reglamentaria del **Artículo 22** Constitucional para devolver al pueblo lo robado. Se amplían los casos de procedencia:

- Hechos de corrupción
- Encubrimiento
- Recursos de procedencia ilícita
- Extorsión
- Delitos en materia de hidrocarburos



2. Rediseño y creación de nuevas Instituciones de Seguridad:

I. Desaparición del Estado Mayor Presidencial (EMP)

II. Desaparición del CISEN y la creación del Centro Nacional de Inteligencia

III. Coordinación Nacional, Estatal y Regional

- 32 mesas estatales de construcción de paz y seguridad que sesionan diariamente
- 266 mesas regionales de construcción de paz y seguridad en donde se coordinan autoridades federales, estatales y municipales

IV. Instalación de mesas de coordinación en materia de seguridad con el sector privado

- Plan de Carretera Segura

3. Fortalecimiento del Servicio de Protección Federal para sustituir empresas de seguridad privada en la protección de instalaciones públicas



Avances en Materia de Seguridad Pública



GOBIERNO DE
MÉXICO

- **Implementación de una política social sin precedentes, que corre en paralelo a la política de seguridad:**
 - Jóvenes Construyendo el Futuro
 - Creación de 100 Universidades Públicas
 - Programa Nacional de Becas para el Bienestar Benito Juárez
 - Programa Sembrando Vida
 - Programa Nacional de Reconstrucción 2019
 - Tandas para el bienestar
 - Programa de Mejoramiento Urbano (Rescate de espacios públicos)
 - Programa para el Bienestar de las Personas Adultas Mayores
 - Programa pensión para el bienestar de las personas con discapacidad
 - Jóvenes Escribiendo el Futuro de Educación Superior



- **Implementación de la Estrategia Nacional Contra las Adicciones.**
 - Enfrentar la demanda de drogas desde una perspectiva de salud y la oferta desde una perspectiva de Seguridad Pública.
 - En 2020 tendrá un presupuesto de 2,500 millones de pesos para su implementación.
- **Aprobación por unanimidad del Nuevo Modelo Nacional de Policía y Justicia Cívica.**
 - Homologación de salarios, capacitación y equipamiento policial.
 - Mayores recursos para el mejoramiento de las policías con recursos del FORTAMUN.
 - El Informe Policial Homologado (IPH) es más sencillo, operable y eficaz.
 - Mejor integración de las carpetas de investigación.



Efectivos de la Policía por Entidad Federativa.



**GOBIERNO DE
MÉXICO**

Entidad	* No. Habs.	**Policía		Total	Necesarios	Faltantes	Déficit/ superávit (%)
		Estatal	Mpal.				
Tamaulipas	3,441,698	2,396		2,396	10,325	7,929	-76.79
Veracruz	8,112,505	3,137	5,441	8,578	24,338	15,760	-64.75
Coahuila	2,954,915	667	2,891	3,558	8,865	5,307	-59.86
México	16,187,608	5,564	13,961	19,525	48,563	29,038	-59.79
Zacatecas	1,579,209	703	1,242	1,945	4,738	2,793	-58.95
Guanajuato	5,853,677	1,221	6,701	7,922	17,561	9,639	-54.89
Querétaro	2,038,372	766	2,109	2,875	6,115	3,240	-52.99
Durango	1,754,754	787	1,843	2,630	5,264	2,634	-50.04
Chiapas	5,217,908	1,523	6,389	7,912	15,654	7,742	-49.46
Aguascalientes	1,312,544	441	1,664	2,105	3,938	1,833	-46.54
Guerrero	3,533,251	2,331	3,668	5,999	10,600	4,601	-43.40
Baja California	3,315,766	375	5,327	5,702	9,947	4,245	-42.68
San Luis Potosí	2,717,820	1,660	3,276	4,936	8,153	3,217	-39.46
Campeche	899,931	889	777	1,666	2,700	1,034	-38.29
Sonora	2,850,330	848	4,786	5,634	8,551	2,917	-34.11
Sinaloa	2,966,321	712	5,215	5,927	8,899	2,972	-33.40
Nayarit	1,181,050	1,037	1,356	2,393	3,543	1,150	-32.46
Puebla	6,168,883	4,861	7,710	12,571	18,507	5,936	-32.07
Michoacán	4,584,471	3,452	6,175	9,627	13,753	4,126	-30.00
Hidalgo	2,858,359	2,513	3,512	6,025	8,575	2,550	-29.74
Jalisco	7,844,830	5,751	12,689	18,440	23,534	5,094	-21.65
Chihuahua	3,556,574	2,465	6,388	8,853	10,670	1,817	-17.03
Oaxaca	3,967,889	4,790	5,402	10,192	11,904	1,712	-14.38
Nuevo León	5,119,504	6,695	6,932	13,627	15,359	1,732	-11.27
Tlaxcala	1,272,847	1,526	1,881	3,407	3,819	412	-10.78
Baja California Sur	712,029	322	1,602	1,924	2,136	212	-9.93
Quintana Roo	1,501,562	1,696	2,571	4,267	4,505	238	-5.28
Morelos	1,903,811	2,469	3,016	5,485	5,711	226	-3.96
Yucatán	2,097,175	3,184	3,388	6,572	6,292	-280	4.46
Colima	711,235	1,174	1,261	2,435	2,134	-301	14.12
Tabasco	2,395,272	4,721	3,504	8,225	7,186	-1,039	14.46
Ciudad de México	8,918,653	78,000		78,000	26,756	-51,244	191.52
Total	119,530,753	148,676	132,677	281,353	358,592	77,239	-21.54



Avances en Materia de Seguridad Pública



GOBIERNO DE
MÉXICO

- **Combate a organizaciones criminales como entidades económicas (inteligencia financiera contra el narcotráfico y el lavado de dinero).**

Tipo Persona	Designado	Relacionado	Número de Personas en listas de personas bloqueadas y relacionados	Montos Bloqueados		
				M.N.	USD	Euro
Físicas	443	328	771	2,359,809,293.87	8,653,151.97	1,040.28
Morales	259	798	1,057	2,822,544,173.73	38,414,099.89	820.00
No Identificado	N/A	167	167	N/A	N/A	N/A
Total	702	1,293	1,995	5,182,353,467.60	47,067,251.86	1,860.28



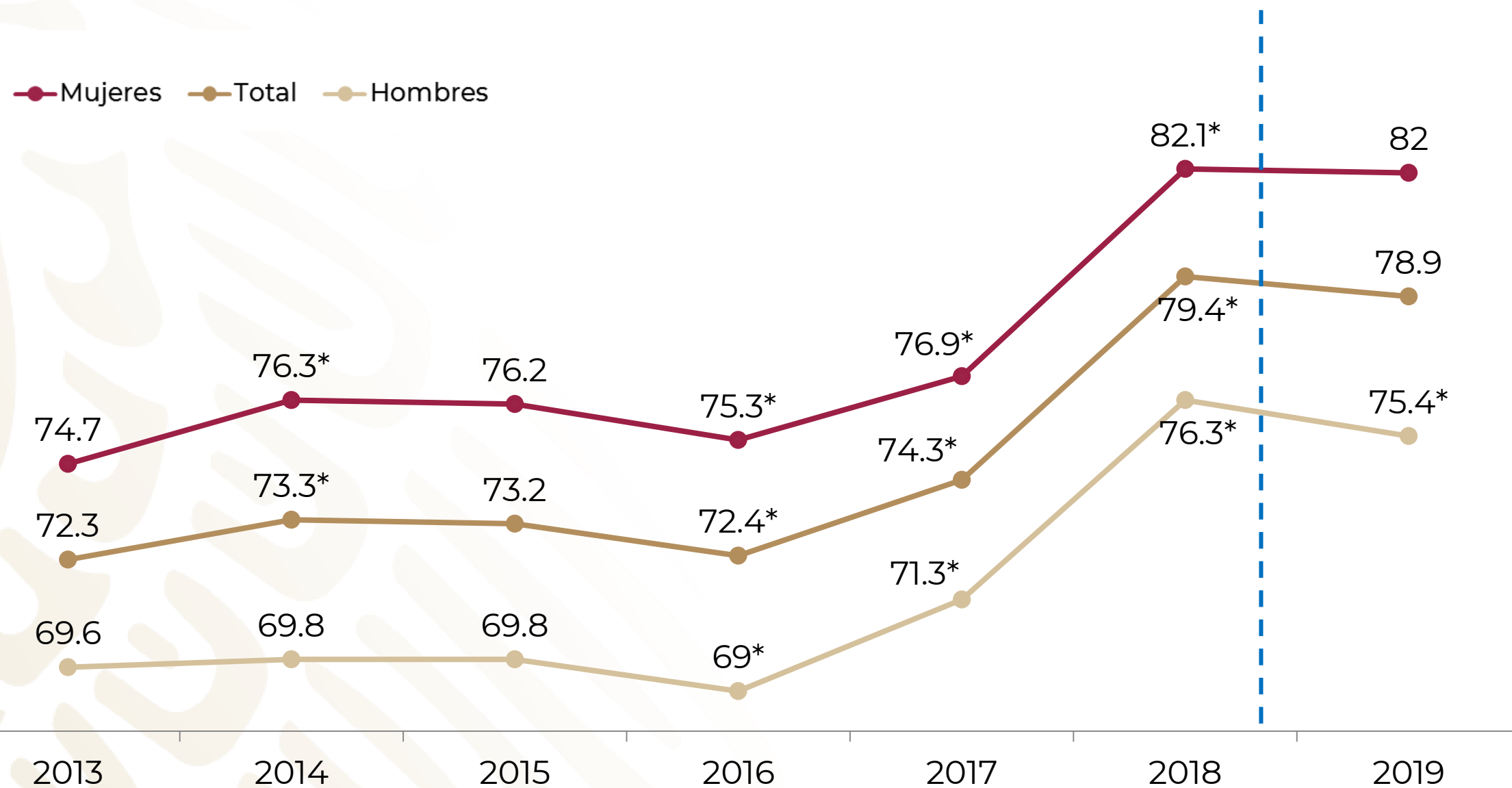
Percepción sobre la Seguridad Pública

Principales Preocupaciones



GOBIERNO DE
MÉXICO

Percepción de Inseguridad en su Entidad Federativa (Porcentaje)



Fuente: Encuesta Nacional de Victimización y Percepción sobre Seguridad Pública (ENVIPE) 2019, INEGI.

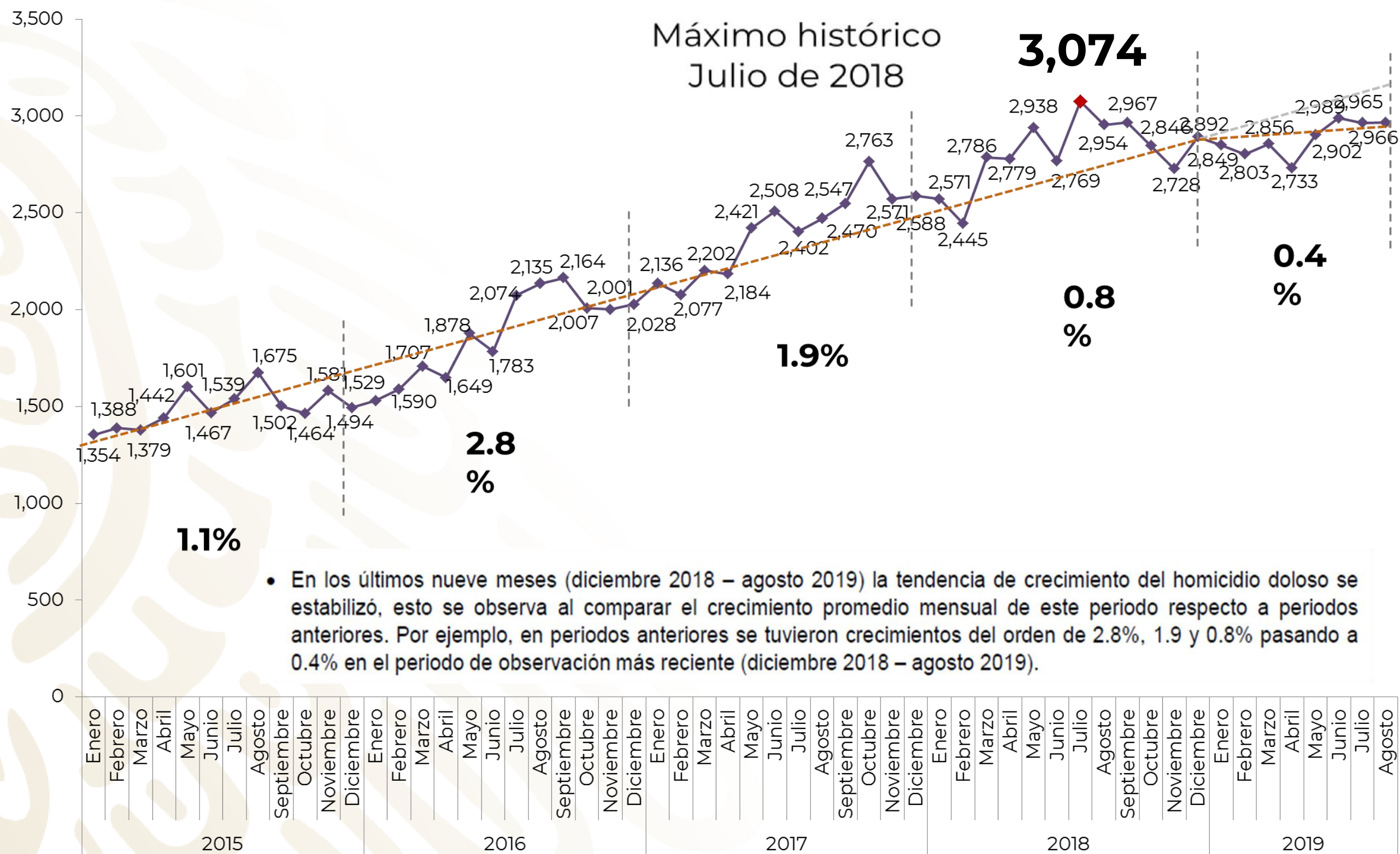
* En estos casos sí existió un cambio estadísticamente significativo con respecto del ejercicio anterior.



Evolución del Homicidio Doloso a Nivel Nacional (Víctimas) Cifras mensuales 2015 - 2019



GOBIERNO DE
MÉXICO



Fuente: Secretariado Ejecutivo del Sistema Nacional de Seguridad Pública – Centro Nacional de Inteligencia con información reportada por las Procuradurías o Fiscalías de las 32 entidades federativas.

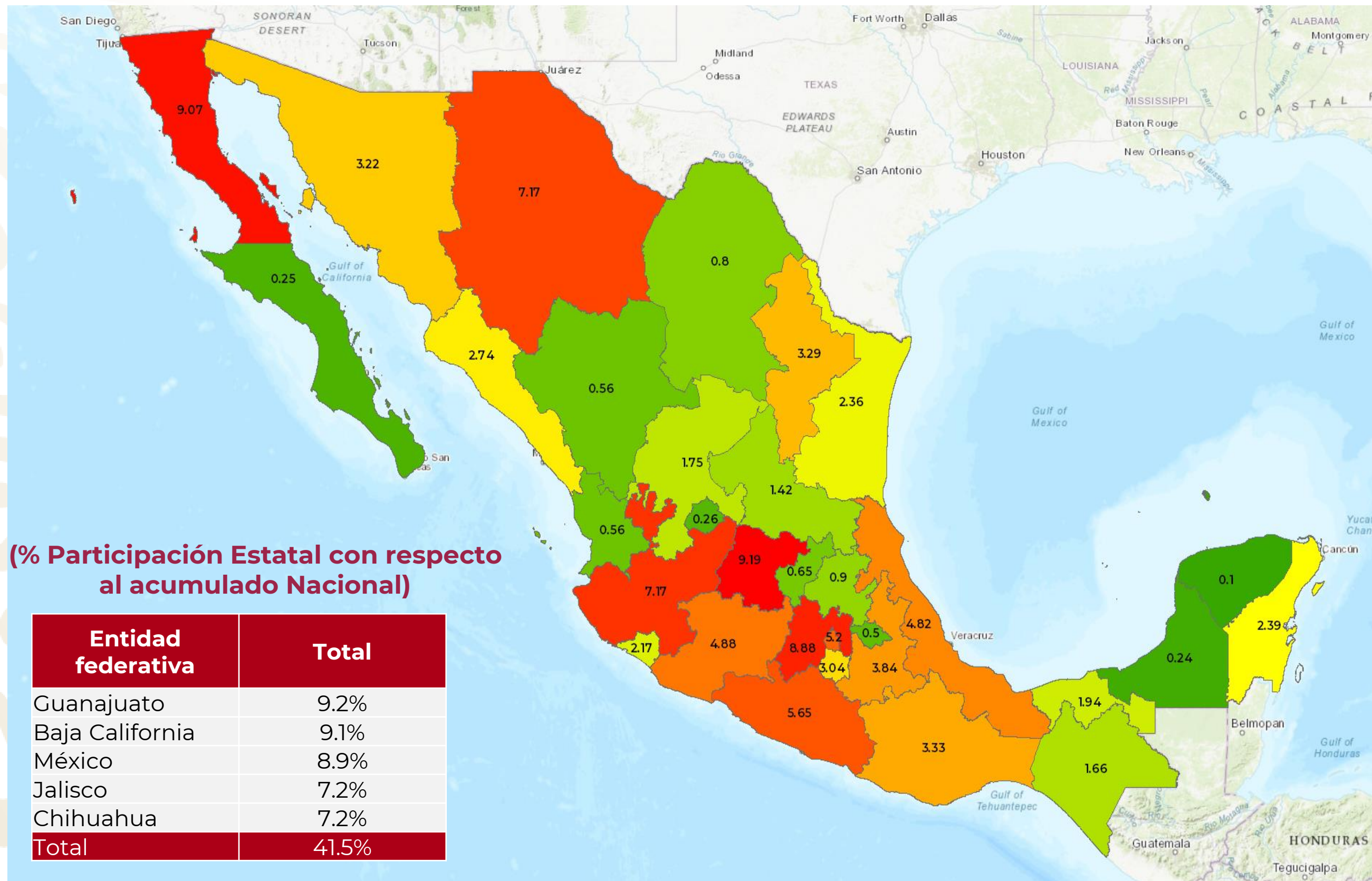


Mapa de Homicidio Doloso (Entidad)

Acumulado de Diciembre de 2018 a Agosto de 2019



GOBIERNO DE
MÉXICO



Fuente: Secretariado Ejecutivo del Sistema Nacional de Seguridad Pública

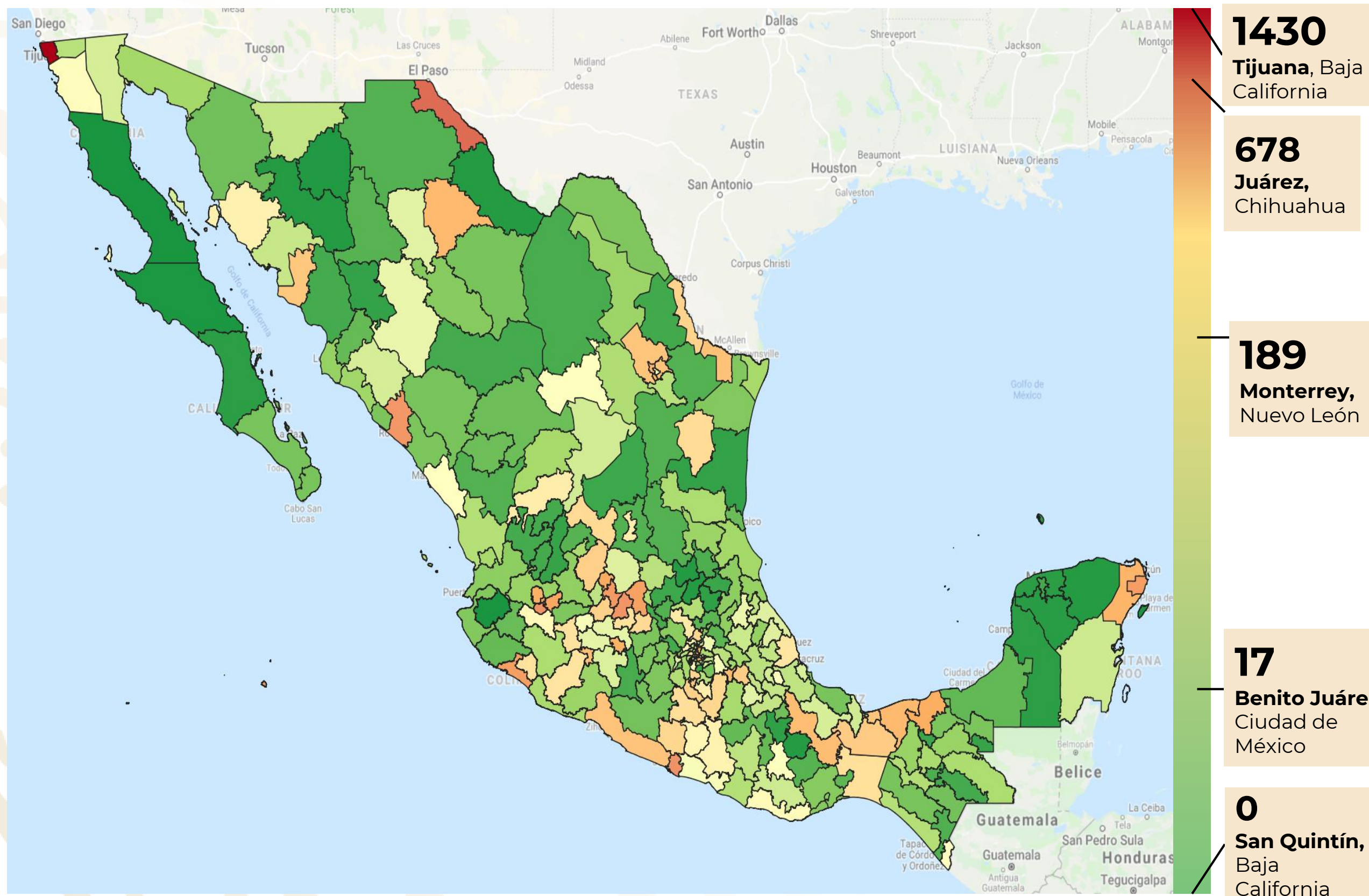


Mapa de Homicidio Doloso (Región)

Acumulado de Diciembre de 2018 a Agosto de 2019



GOBIERNO DE
MÉXICO

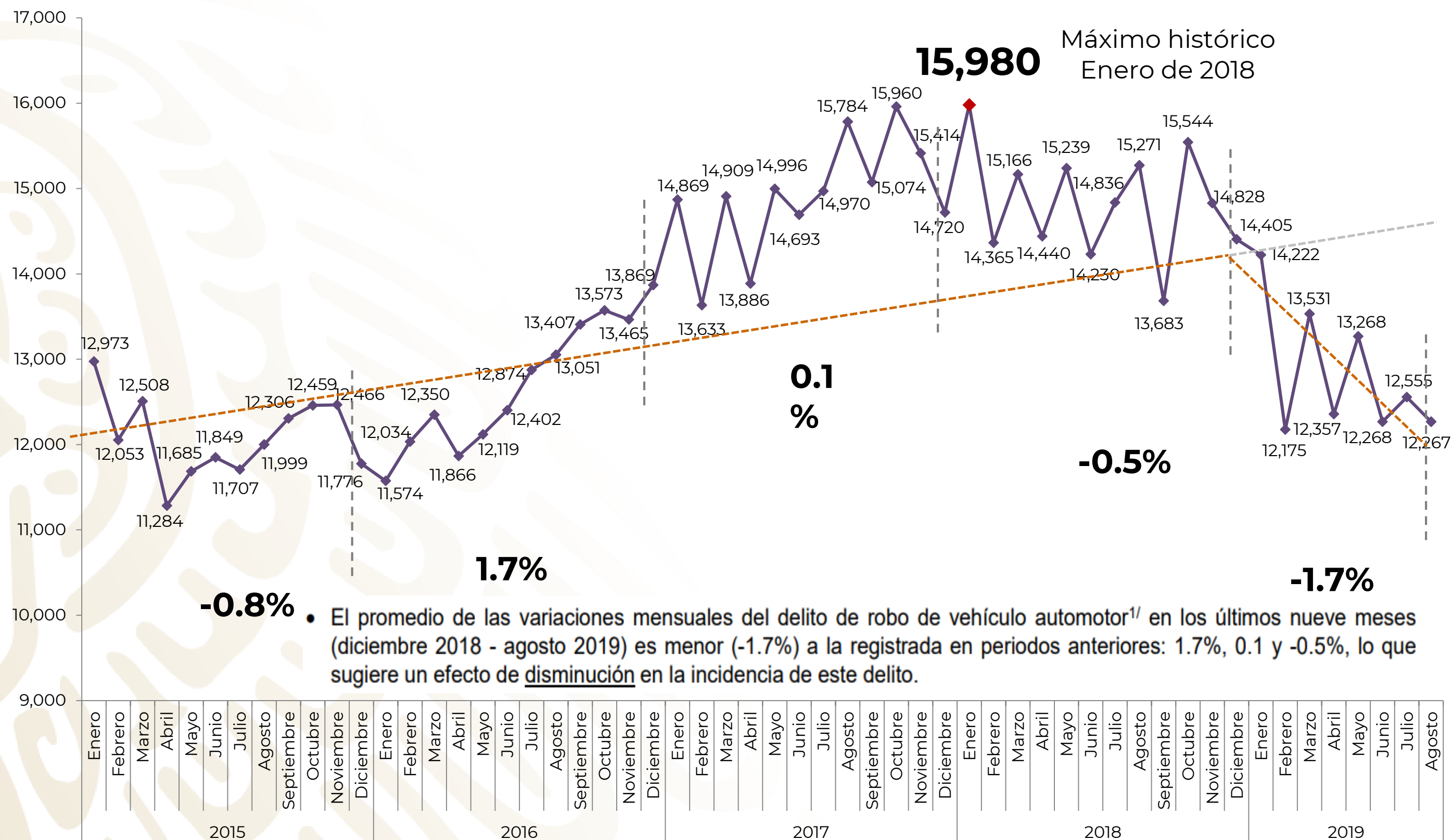


Fuente: Secretariado Ejecutivo del Sistema Nacional de Seguridad Pública



Evolución del Robo de Vehículo

Cifras mensuales a nivel Nacional (2015 – 2019)



-0.8%

1.7%

0.1%

-0.5%

-1.7%

• El promedio de las variaciones mensuales del delito de robo de vehículo automotor^{1/} en los últimos nueve meses (diciembre 2018 - agosto 2019) es menor (-1.7%) a la registrada en periodos anteriores: 1.7%, 0.1 y -0.5%, lo que sugiere un efecto de disminución en la incidencia de este delito.

Fuente: SESNSP-CNI Con información reportada por las Procuradurías o Fiscalías de las 32 entidades federativas.

*Se refiere a robo de coche de 4 ruedas.

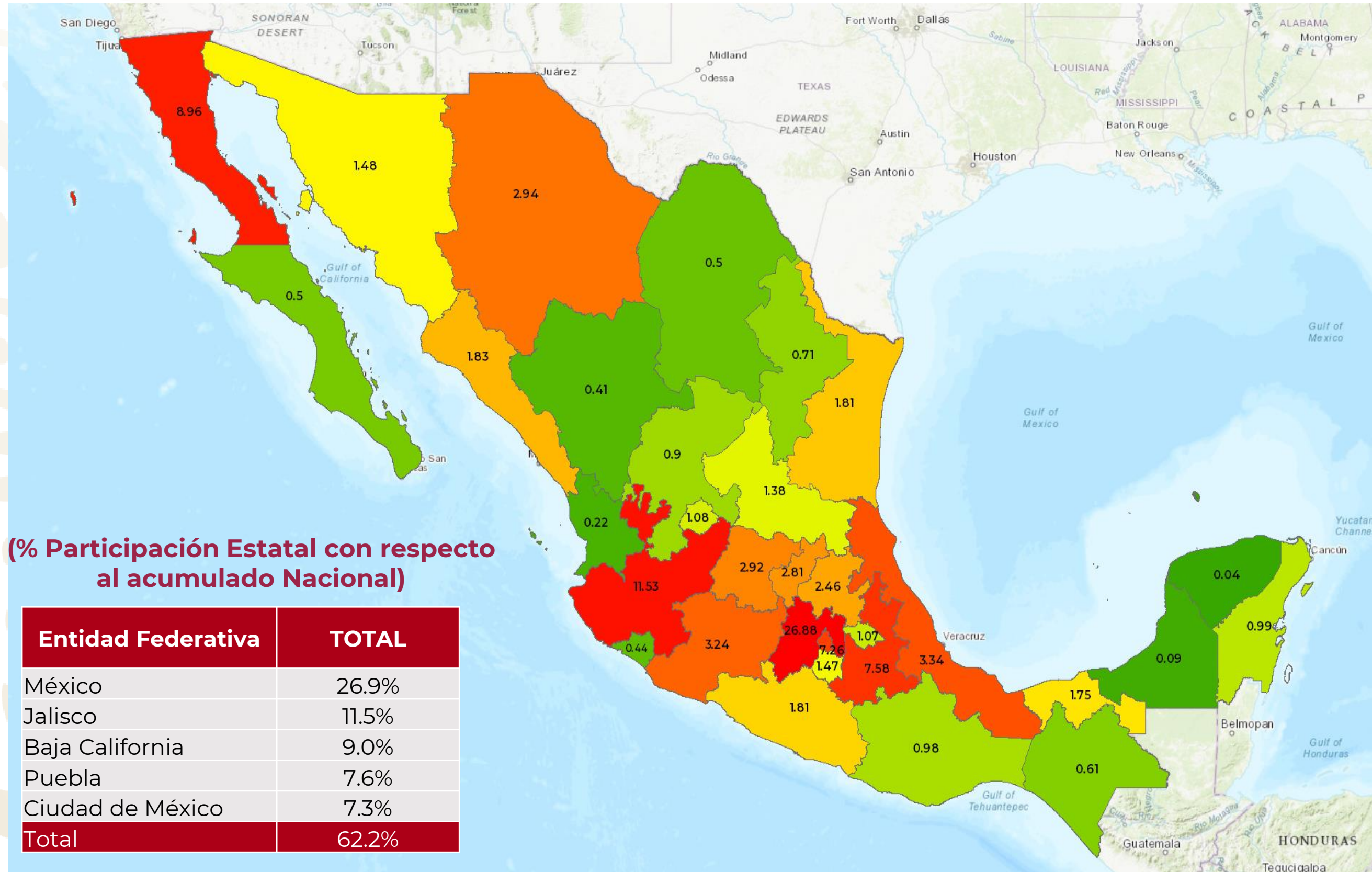


Mapa de Robo de Vehículo (Entidad)

Acumulado de Diciembre de 2018 a Agosto de 2019



GOBIERNO DE
MÉXICO



Fuente: Secretariado Ejecutivo del Sistema Nacional de Seguridad Pública

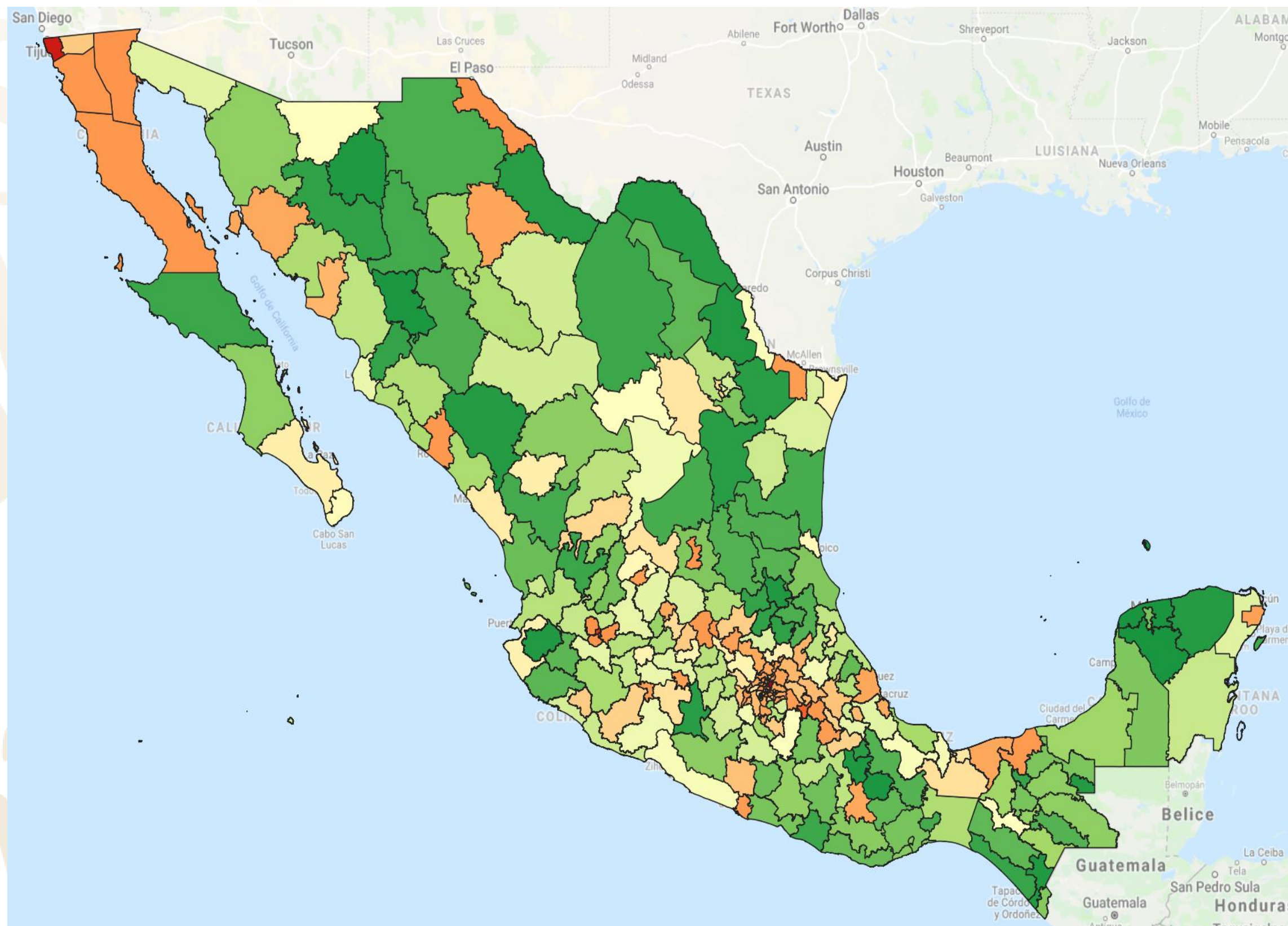


Mapa de Robo de Vehículo (Región)

Acumulado de Diciembre de 2018 a Agosto de 2019



GOBIERNO DE
MÉXICO



6732
Ecatepec,
Estado de México

252
Los Cabos,
Baja California
Sur

0
Ticul,
Yucatán

Fuente: Secretariado Ejecutivo del Sistema Nacional de Seguridad Pública



La Asociación Mexicana de Instituciones de Seguros (AMIS), reportó en los últimos 12 meses una reducción de robo de vehículos del 4.9% respecto al año anterior. A partir de abril de 2019 continuó con esa tendencia y se ha mantenido cada mes.

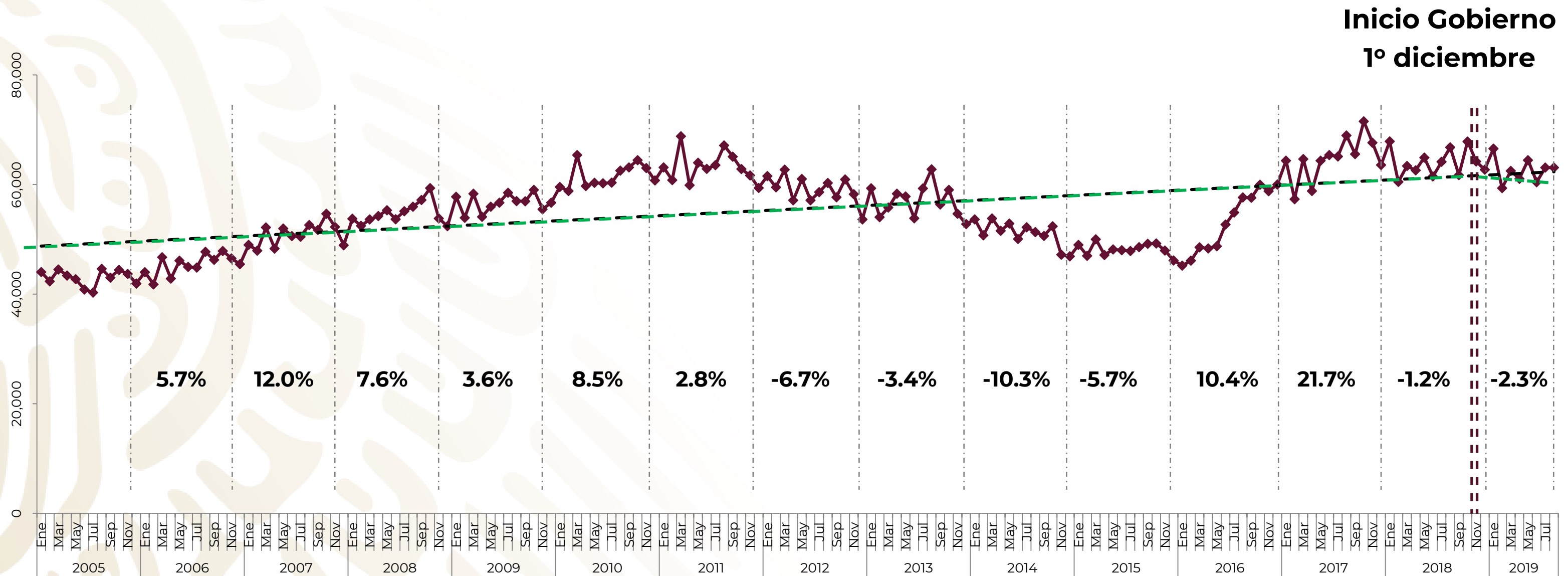
- En el Estado de México se ha registrado una disminución del 9.1%.
- En el estado de Veracruz se ha registrado una disminución del 10%.



Robo Total (2005 – 2019)



GOBIERNO DE
MÉXICO



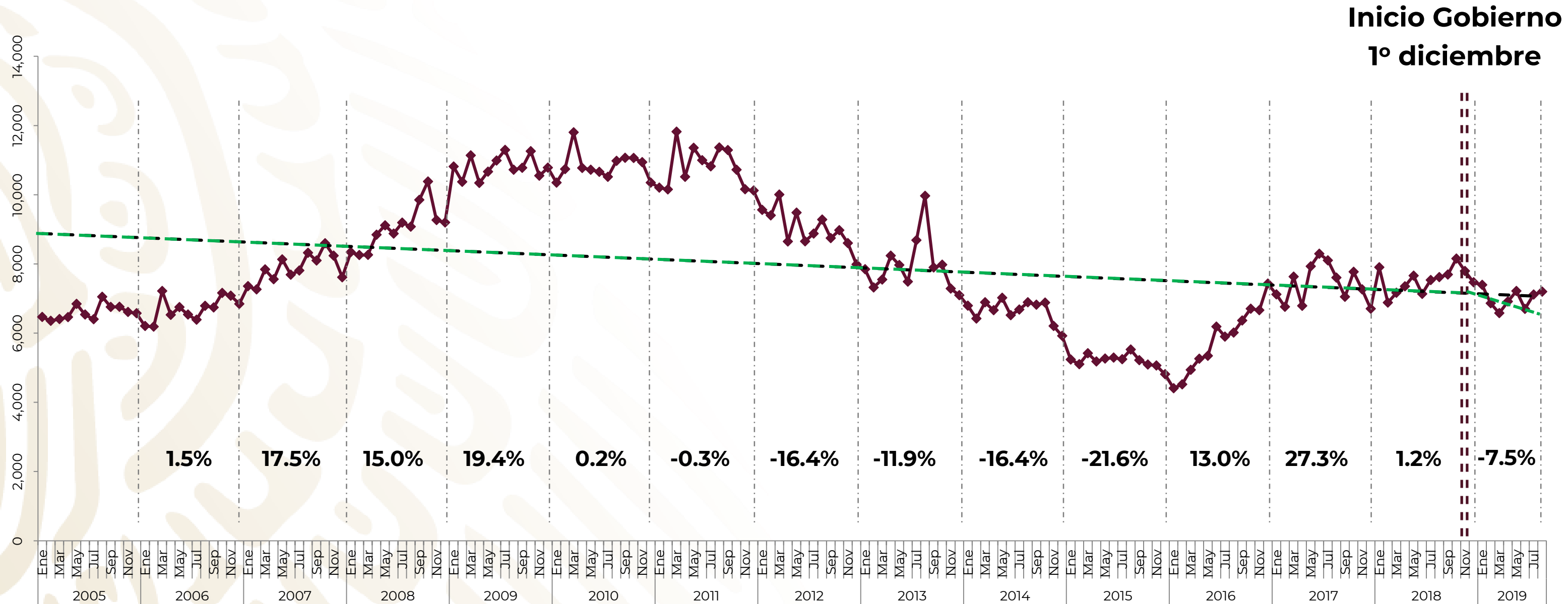
Fuente: Secretariado Ejecutivo del Sistema Nacional de Seguridad Pública, datos al 31 de agosto de 2019.



Robo a Transeúnte (2005 – 2019)



GOBIERNO DE
MÉXICO



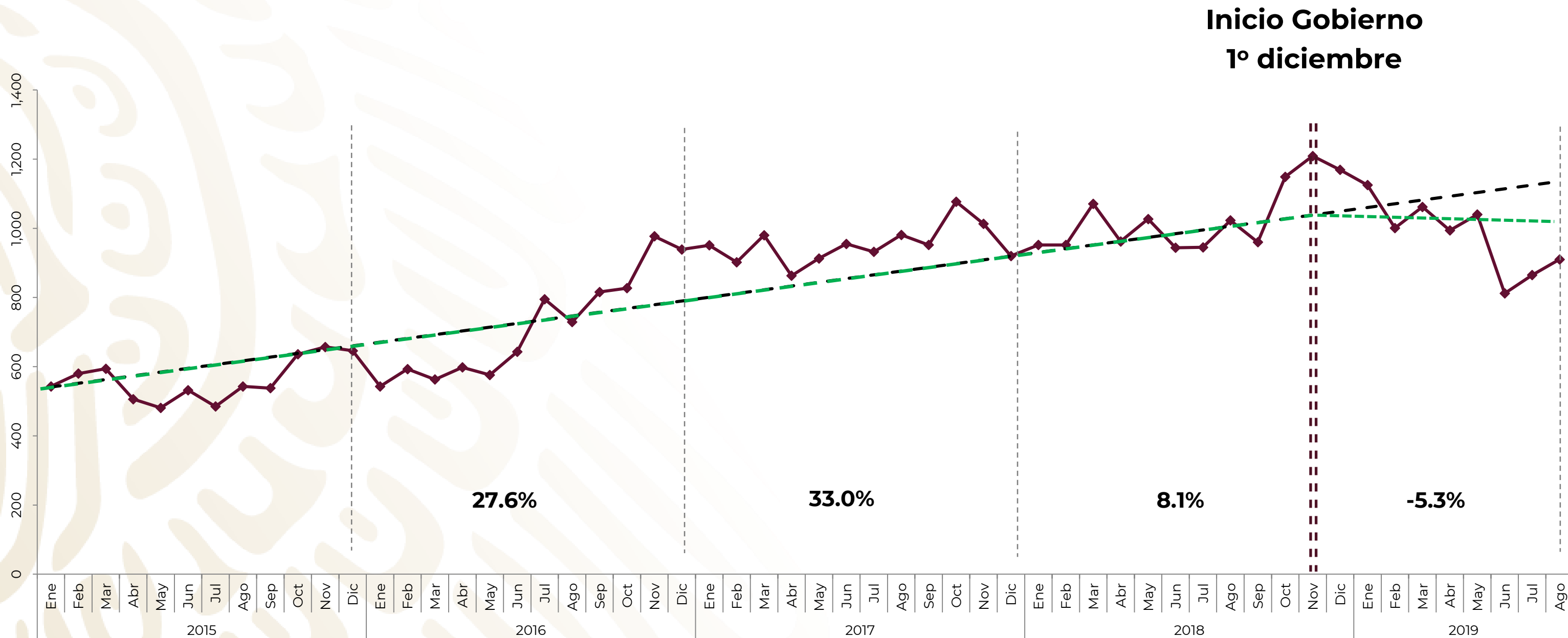
Fuente: Secretariado Ejecutivo del Sistema Nacional de Seguridad Pública, datos al 31 de agosto de 2019.



Robo a Transporte de Carga (2015 – 2019)



GOBIERNO DE
MÉXICO



Fuente: Secretariado Ejecutivo del Sistema Nacional de Seguridad Pública, datos al 31 de agosto de 2019.



Resultados del Ministerio Público Federal Comparativo Enero – Septiembre 2018 y 2019

Rubro	Ene. – Sep. 2018	Ene. – Sep. 2019	Variación en 2019
Denuncias o querellas recibidas	76,404	75,625	Hubo 1.0% menos de delitos denunciados.
Carpetas judicializadas con detenido	4,629	5,508	Aumentó 19.0% la eficiencia de carpetas judicializadas.
Sentencias condenatorias	3,595	4,464	El número de sentencias condenatorias aumentó en 24.2%.

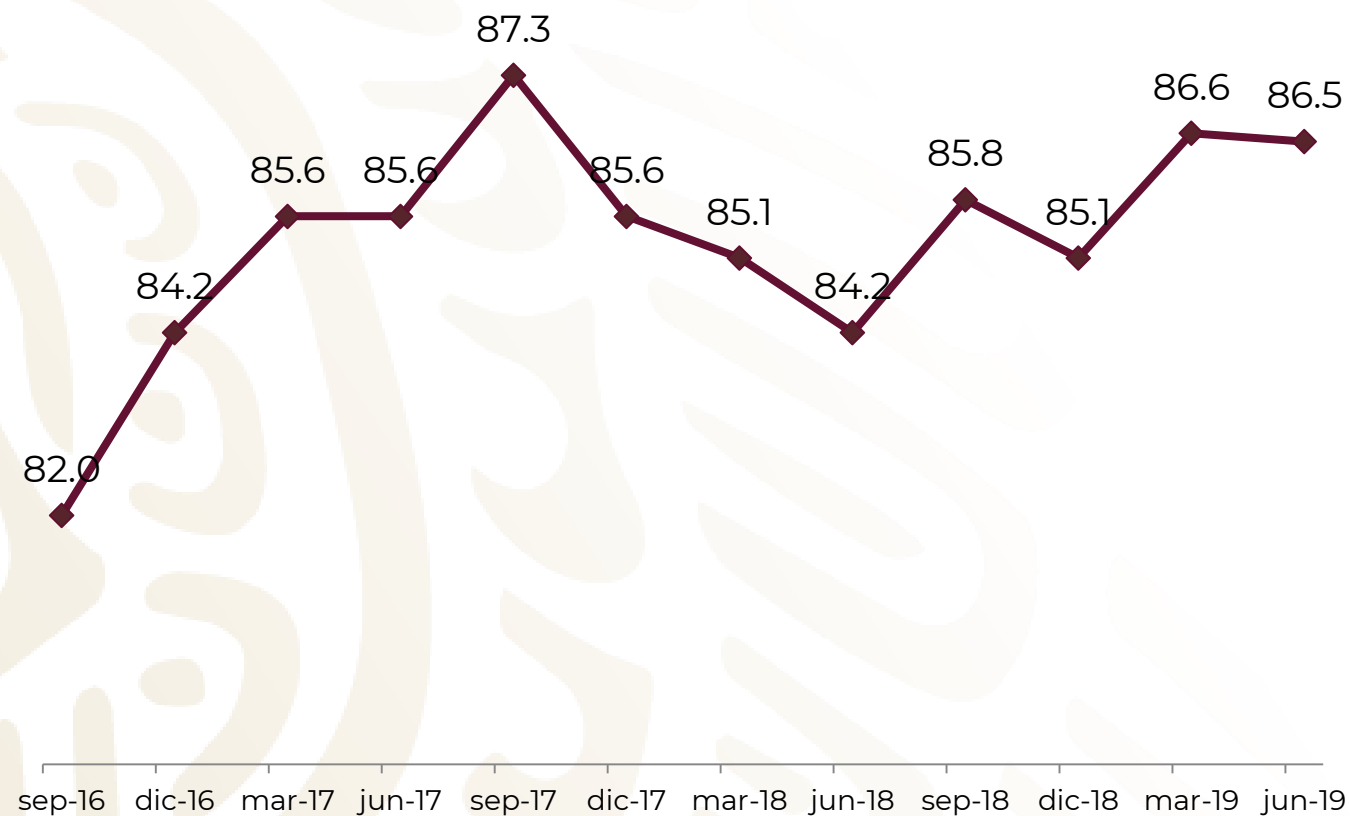


Desempeño de autoridades

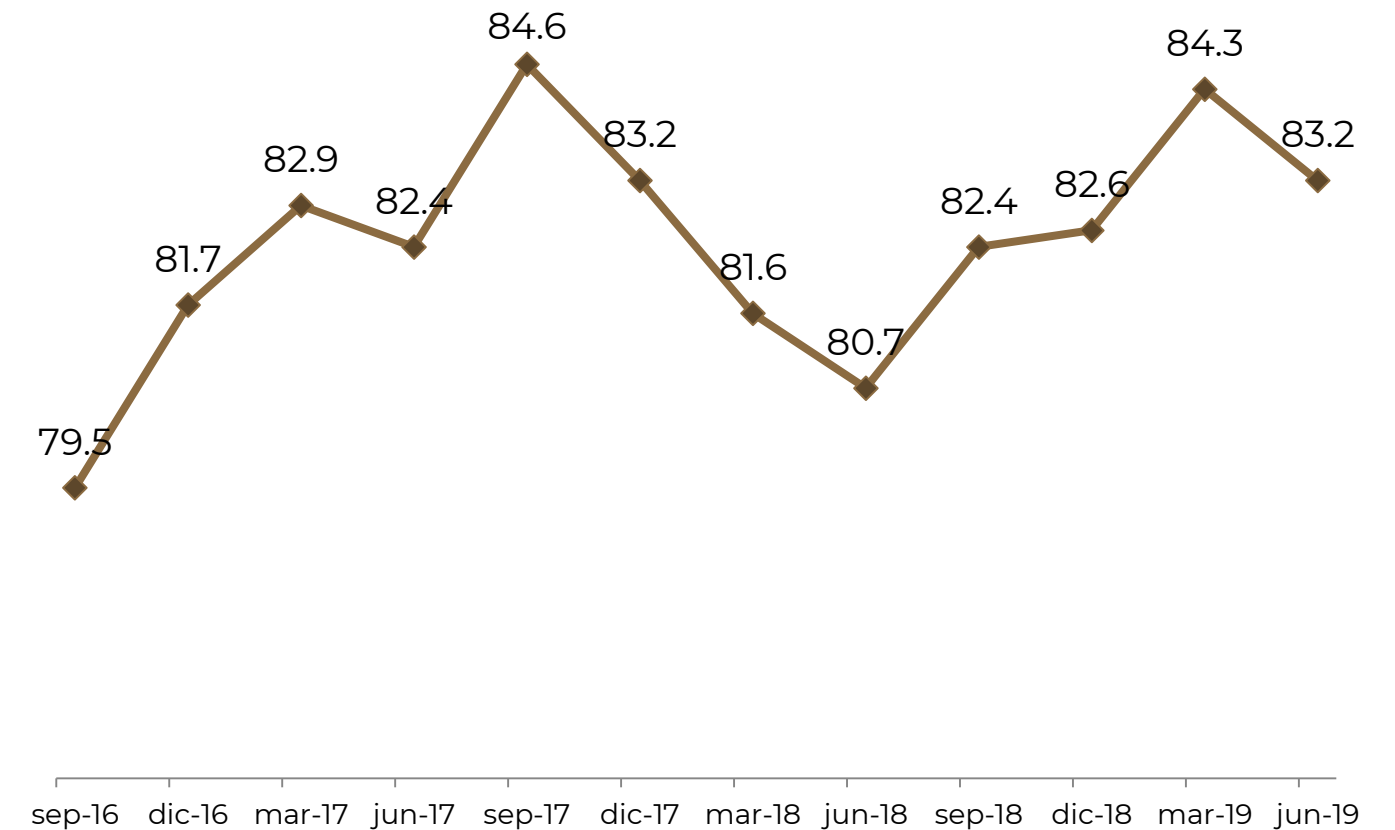


GOBIERNO DE
MÉXICO

Población de 18 años y más que consideró “Algo efectivo” o “Muy efectivo”, el desempeño de la Marina y el Ejército.



Marina



Ejército

Guardia Nacional
70.9%
Jun-19

Fuente: Instituto Nacional de Estadística y Geografía (INEGI), Encuesta Nacional de Seguridad Pública Urbana (ENSU).

Nota: Se evaluó la percepción sobre el desempeño de la Guardia Nacional, independientemente de la operación de las mismas en las ciudades de interés.



Registro Nacional de Fosas Clandestinas

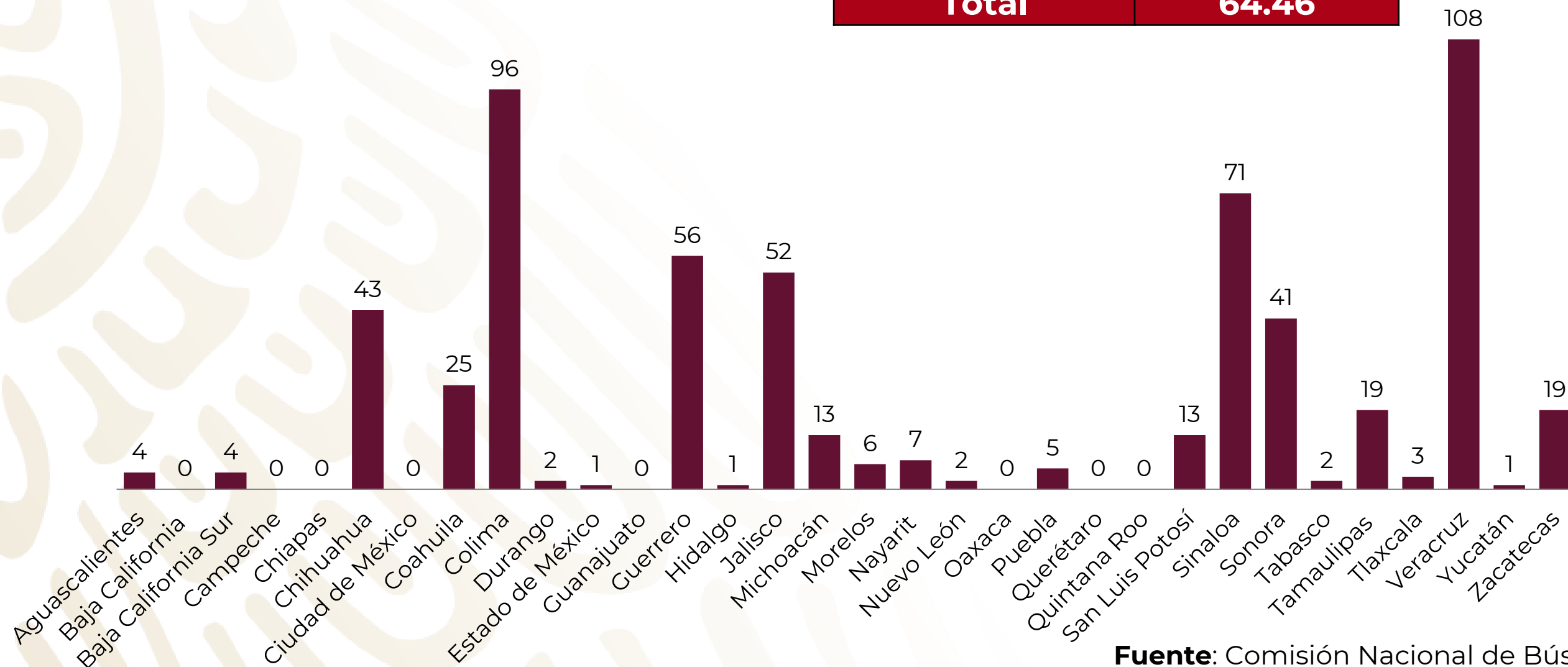


GOBIERNO DE
MÉXICO

1 de diciembre 2018 al 23 de agosto 2019

- Sitios de inhumación clandestina 352
- Fosas clandestinas 594
- Cuerpos exhumados 706

Estado	Porcentaje (%)
Veracruz	18.18
Colima	16.16
Sinaloa	11.95
Guerrero	9.42
Jalisco	8.75
Total	64.46



Fuente: Comisión Nacional de Búsqueda.



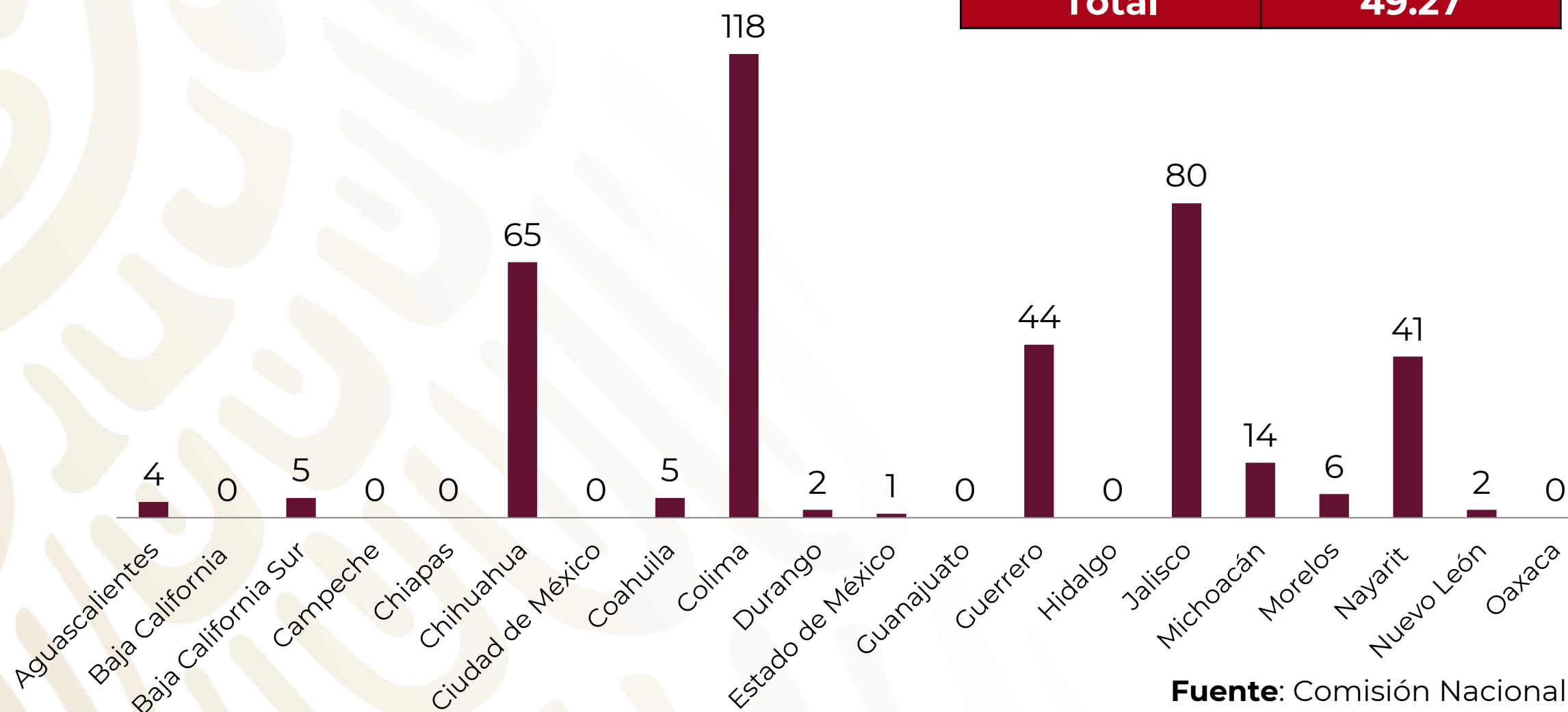
Identificación de cuerpos

1 de diciembre 2018 al 23 de agosto 2019

- 706 Cuerpos exhumados
- 206 Cuerpos identificados

De éstos, 122 cuerpos fueron entregados de forma digna a sus familiares.

Estado	Porcentaje (%)
Colima	16.71
Jalisco	11.33
Chihuahua	9.20
Guerrero	6.23
Nayarit	5.80
Total	49.27



Fuente: Comisión Nacional de Búsqueda.



Comisión Presidencial para la Verdad y Acceso a la Justicia del caso Ayotzinapa



GOBIERNO DE
MÉXICO

- 10 operativos de búsqueda en 5 municipios del estado de Guerrero (Cocula, Huitzuco, Iguala, Mezcala y Tepecacuilco; donde se revisaron 211 puntos de búsqueda, durante 65 jornadas de trabajo).
- **Creación de la Unidad Especial de Investigación y Litigación para el caso, adscrita a la Fiscalía General de la República, en la que se nombró a Omar Gómez Trejo como Titular de la Unidad.**
- Integración de todas las carpetas de investigación del caso, y unificación de los registros de búsquedas y fosas que se encuentran en las Fiscalías de la región.
- **Análisis de las redes de telefonía y de las transacciones de las antenas telefónicas que cubren el territorio de interés.**
- Reuniones de trabajo, acopio de testimonios e información, así como labores de búsqueda con actores relevantes para el caso.



Búsquedas realizadas por la Comisión Nacional de Búsqueda de Personas



GOBIERNO DE
MÉXICO

Resultados de la implementación del Plan Nacional de Búsqueda y Planes Regionales:

- 65 búsquedas
- 301 jornadas de búsqueda

* Se incluyen las búsquedas realizadas por la Comisión para la Verdad y Acceso a la Justicia del Caso Ayotzinapa.

Entidad	Búsquedas	Jornadas
Baja California	1	5
Baja California Sur	1	3
Coahuila	6	27
Guerrero	18	96
Nayarit	3	5
Oaxaca	1	4
Querétaro	1	3
San Luis Potosí	8	37
Sinaloa	10	45
Tamaulipas	4	12
Veracruz	12	64
Total	65	301



Comisiones Locales de Búsqueda



GOBIERNO DE
MÉXICO

- 27 Comisiones locales de búsqueda creadas.
- 5 por crear:
 - Yucatán
 - Aguascalientes
 - Chiapas
 - Quintana Roo
 - Guanajuato

* Se asignaron 90 millones de pesos al gobierno de Coahuila para la construcción del Centro Regional de Identificación Humana.

Subsidios asignados

Entidad Federal	Monto total del subsidio
San Luis Potosí	7,700,000.00
Nayarit	7,700,000.00
Zacatecas	7,700,000.00
Tamaulipas	7,700,000.00
Nuevo León	7,700,000.00
Coahuila	7,700,000.00
Estado de México	1,750,000.00
Sinaloa	11,000,000.00
Michoacán	11,000,000.00
Subtotal	69,950,000.00
Coahuila*	90,000,000.00
Total	159,950,000.00



Comisiones Locales de Búsqueda



GOBIERNO DE
MÉXICO

Subsidios comprometidos

Entidad Federativa	Monto del Subsidio
Durango	7,000,000.00
Puebla	10,000,000.00
Colima	11,000,000.00
Jalisco	9,609,462.00
Tlaxcala	7,000,000.00
Morelos	8,000,000.00
Veracruz	7,144,594.55
Tabasco	5,000,000.00
Guerrero	11,000,000.00
Hidalgo	7,158,000.00
Campeche	2,500,000.00
Chihuahua	7,000,000.00
Ciudad de México	10,000,000.00
Baja California Sur	3,972,304.00
Total	106,384,360.55

Subsidios Asignados	159,950,000.00
Subsidios comprometidos	106,384,360.55
Total	266,334,360.55



Liberación de personas injustamente privadas de la libertad



GOBIERNO DE
MÉXICO

- 1,221 solicitudes presentadas de posibles casos de personas injustamente privadas de la libertad.
- **45 personas liberadas, entre ellos se encuentra opositores a la Reforma Educativa promulgada en 2013, personas defensoras del agua, del territorio y de los recursos naturales** (Los mecanismo de liberación van desde el desistimiento de la acción penal, la reposición del proceso penal, sentencia absolutoria por falta de elementos).
- Iniciativa de Ley de Amnistía presentada por el Presidente de la República, que prevé la liberación de personas injustamente presas, particularmente:
 - Defensores del territorio y de recursos naturales
 - Población indígena y dirigentes sociales
 - Personas indígenas que durante su proceso, no hubieren contado con intérpretes
 - Personas en condición de extraordinaria pobreza o vulnerabilidad
 - El no uso de violencia, entre otros casos del fuero federal



- **1,039 beneficiarias registradas en el mecanismo.**
 - 691 defensoras de derechos humanos (354 mujeres y 337 hombres).
 - 348 periodistas (92 mujeres y 256 hombres).
 - 338 casos atendidos.
- **Durante este periodo se han cometido 179 agresiones: amenazas, ataques cibernéticos, lesiones, privaciones ilegales de la libertad y homicidios.**
- Asesinatos de 23 defensores y 15 periodistas
 - 1.- Noé Jiménez Pablo, Defensor indígena de tierra y territorio. Chiapas, 18 de enero 2019.
 - 2.- Rafael Murúa Manríquez, Periodista. Baja California Sur, 21 de enero 2019.
 - 3.- Francisco Romero Díaz, Periodista. Quintana Roo, 16 de mayo 2019.



Mecanismo para la Protección de Personas Defensoras de Derechos Humanos y Periodistas



GOBIERNO DE
MÉXICO

- **La Oficina de la Alta Comisionada de las Naciones Unidas para los Derechos Humanos en México realizó un diagnóstico del que resultaron 104 recomendaciones para el fortalecimiento del Mecanismo que están siendo implementadas.**
- Reemplazo del servicio de escoltas privadas por elementos del Servicio de Protección Federal.
- **Convenio con el Mecanismo de Protección a Defensores y Periodistas de la CDMX.**
- Plan de Contingencia Chihuahua, a fin de generar una estrategia preventiva que aborde la problemática estructural en la región promoviendo un entorno más seguro para el ejercicio de defensa de derechos humanos y el periodismo.



Feminicidios



GOBIERNO DE
MÉXICO

- **Se han declarado 2 alertas: Puebla y Estado de México (por desaparición de mujeres), encontrándose en proceso la emisión de la Alerta de Género en la Ciudad de México.**
- Se hace el seguimiento de la implementación de 20 alertas en 18 entidades y 410 municipios.
- **Se ha brindado atención especializada a casi 125 mil mujeres víctimas de violencia en 47 Centros de Justicia para las Mujeres.**
- Se ha implementado la iniciativa SPOTLIGHT, para eliminar la violencia contra las mujeres en 5 municipios:
 - Ecatepec y Naucalpan en el Estado de México
 - Chilpancingo, Guerrero
 - Ciudad Juárez y Chihuahua en Chihuahua



Trata de personas



GOBIERNO DE
MÉXICO

- **Se brinda atención a 731 víctimas de trata: 342 a nivel estatal y 389 a nivel federal.**
- Se cuenta con 417 carpetas de investigación o averiguaciones previas: 305 del nivel estatal y 112 del nivel federal.
- **Se han dictado 71 sentencias: 48 estatales y 23 federales.**
- Se instaló la Comisión Intersecretarial para Prevenir, Sancionar y Erradicar los Delitos en Materia de Trata de Personas y para la Protección y Asistencia a las Víctimas de estos Delitos.

Cumple con las obligaciones internacionales de protección a personas que buscan asilo en México.

- Del 1 de diciembre de 2018 al 30 de septiembre de 2019, el número de solicitantes de la condición de refugiado alcanzó la cifra de 54,377 personas, lo que representa un incremento exponencial.

Año	2014	2017	2018
Número de solicitantes de la condición de refugiado	2,137	14,619	29,634

- **Se creó la Unidad especializada en Análisis y Estadística orientada a reforzar el sistema digital de gestión de casos: Sistema de Información sobre Refugiados.**
- Se creó la Unidad de Traslados, Reapertura, Abandonos y Desistimiento para la atención especializada de solicitantes a nivel nacional.



Atención a víctimas

Comisión Ejecutiva de Atención a Víctimas



GOBIERNO DE
MÉXICO

- **De marzo 2014 al 31 de julio de 2019, existen 30,726 víctimas registradas.**
 - 8,168 han sido incorporadas en esta Administración, es decir, el 26.6%.
 - **75.6% corresponde al ámbito federal: 1,909 víctimas directas, 4,266 indirectas y 1 potencial.**
 - 24.4% son del ámbito local: 1,508 son víctimas directas, 484 indirectas.
- **Se han dictado 208 resoluciones para brindar medidas de ayuda: por conceptos de alimentación, alojamiento, gastos médicos, gastos funerarios, becas escolares, peritajes y traslados.**
- Se han emitido:
 - 181 resoluciones de reparación integral.
 - 51 resoluciones de compensación subsidiaria.
- **El Presidente envió al Senado una terna para elegir a la nueva Titular, después de proceso amplio y transparente.**



Recomendaciones emitidas y quejas presentadas ante la CNDH



GOBIERNO DE
MÉXICO

- **69 recomendaciones emitidas:**

- 68 corresponden a la administración anterior.
- Solo una (29/2019), al gobierno actual, sobre el caso de las personas usuarias del “Programa de estancias infantiles para apoyar a madres trabajadoras”.

- Expedientes de Quejas:

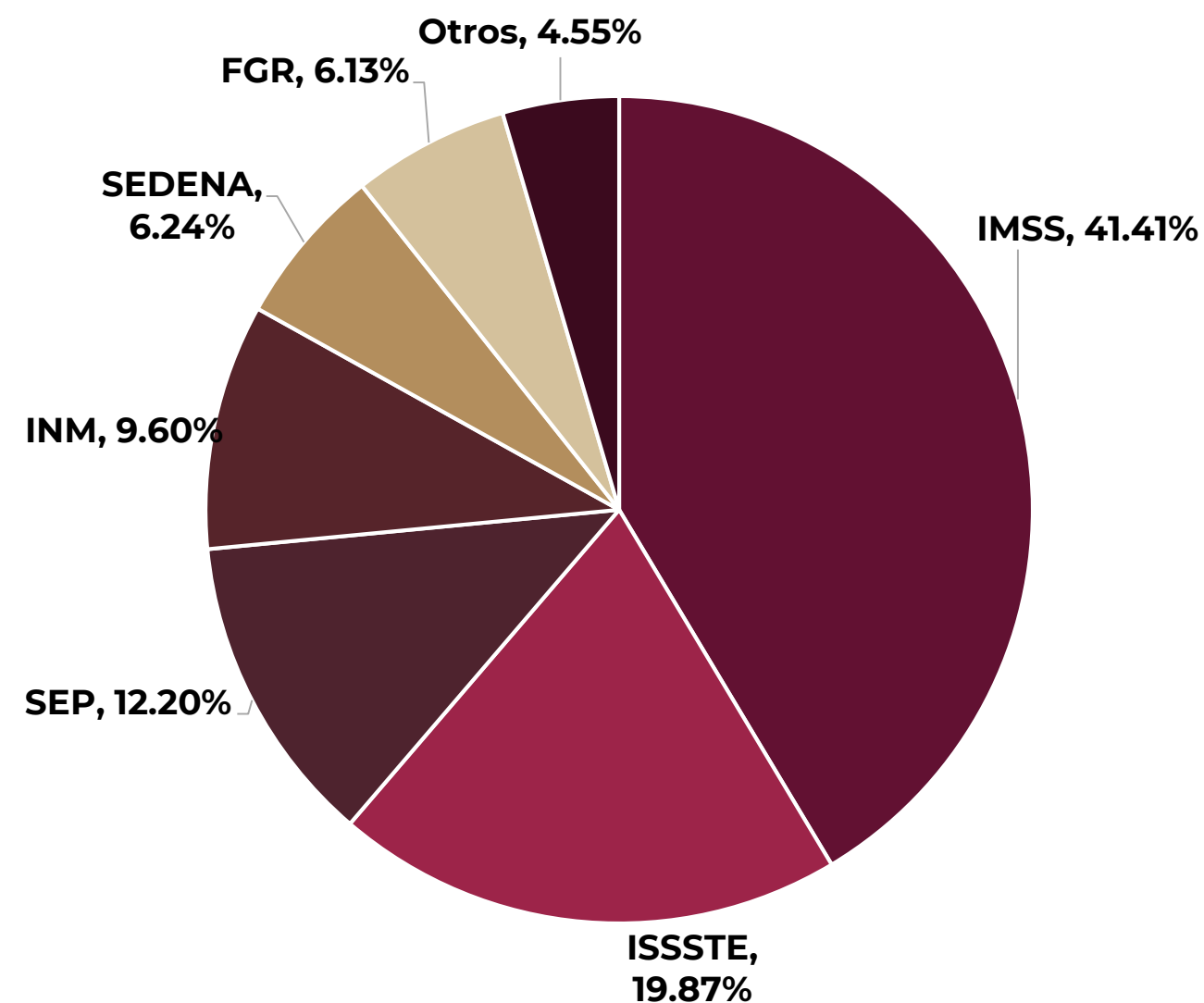
2018

- Registrados: 6,208
- Concluidos 2018: 6,379

2019 (enero – agosto)

- Registrados: 7,518
- Concluidos 2019: 7,033

Autoridades señaladas con mayor frecuencia en los expedientes de queja




*Una queja puede mencionar a una o más autoridades.



Introducción



GOBIERNO DE
MÉXICO



- Dentro del marco del Plan Nacional de Paz y Seguridad 2018-2024, las mujeres y hombres del Ejército, Fuerza Aérea y Armada de México participamos en los proyectos de la “Cuarta Transformación”, conscientes en que la conjunción de esfuerzos a los que nos convoca, contribuye a la Seguridad Pública.
- Entendida esta, como la función a cargo de la Federación, los estados y municipios que tiene como fin salvaguardar la integridad y derechos de las personas, preservar la libertad, el orden y la paz públicos. Compromiso primordial del Gobierno de la República y tarea fundamental de las Fuerzas Armadas.



Plan Conjunto para Combatir el Robo de Hidrocarburos



GOBIERNO DE
MÉXICO

11 Ductos

- 6,849 efectivos en 16 estados
 - 43 plataformas tripuladas
 - 200 plataformas satélite marinas
 - 5,734 tomas clandestinas localizadas

Instalaciones

- 1,291 elementos federales reforzaron la seguridad en:
 - Torre PEMEX
 - 58 instalaciones terrestres de PEMEX:
 - 6 Refinerías
 - 39 Terminales de almacenamiento y despacho
 - 12 Estaciones de rebombear
 - 1 Centro de control México

Transporte de combustible

- 1,141 millones de Lts. de combustible en 17 rutas

Aseguramientos

- 13,142 vehículos
- 5,072 contenedores
- 16 millones de Lts. de hidrocarburo

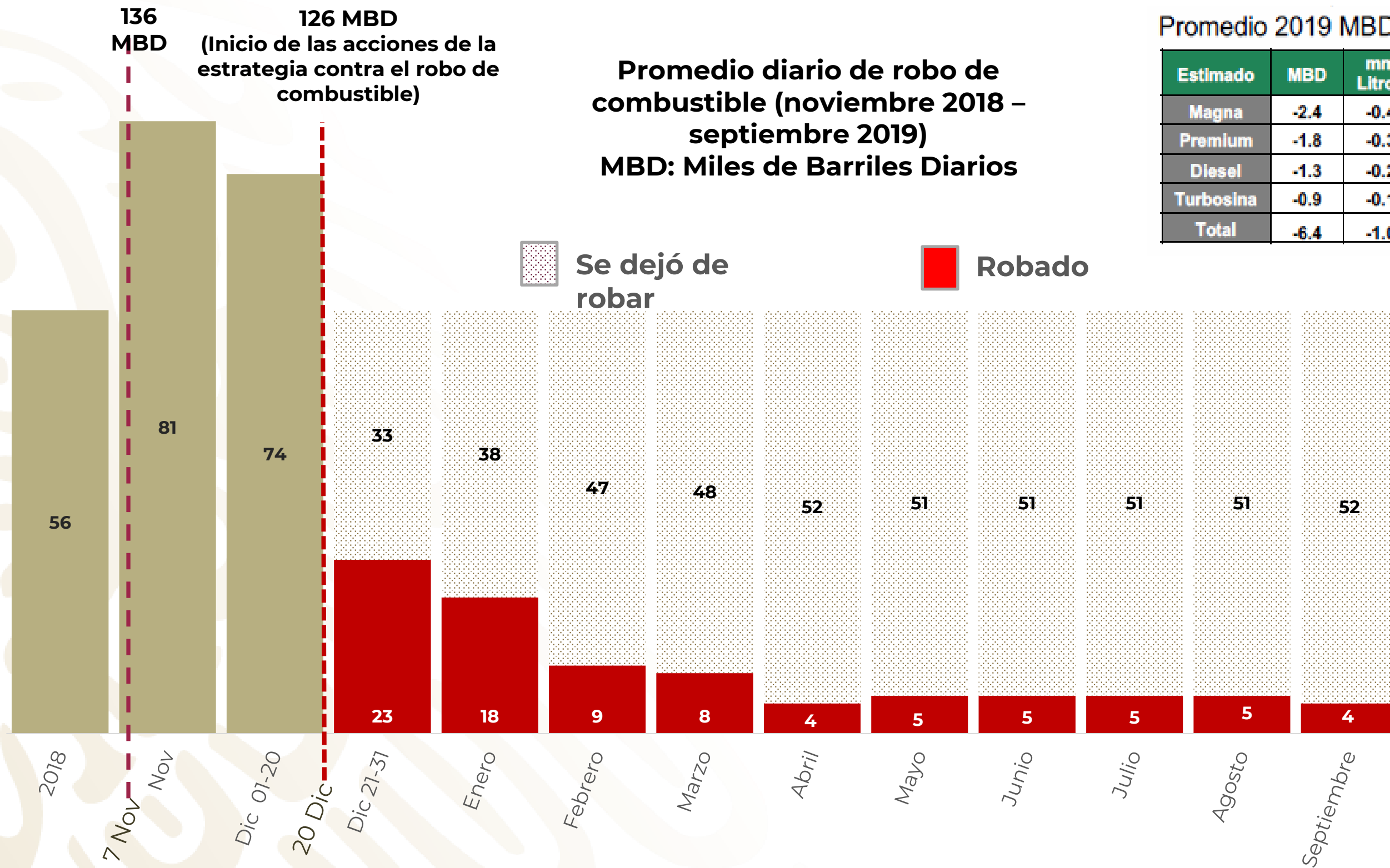




Resultados contra el Robo de Hidrocarburos



GOBIERNO DE
MÉXICO



Promedio 2019 MBD

Estimado	MBD	mm Litros	P.P.	mdp
Magna	-2.4	-0.4	19.7	7.5
Premium	-1.8	-0.3	21.27	6.1
Diesel	-1.3	-0.2	20.71	4.3
Turbosina	-0.9	-0.1	18.63	2.7
Total	-6.4	-1.0		20.6

Ahorros por \$ 34,500 MDP



Comportamiento de ductos estratégicos



GOBIERNO DE
MÉXICO

Ducto	Estatus	Observaciones
Tuxpan – Tula	Operando	En condiciones normales
Tula – Salamanca	Operando	En condiciones normales
Salamanca – Guadalajara	Operando	En condiciones normales
Tuxpan – Azcapotzalco	Operando	En condiciones normales
Tula – Azcapotzalco	Suspendido (10 octubre)	Por falta de producto en Refinería Tula.
Tula – Toluca	Suspendido (20 febrero)	Por pérdida en el empaquetado
Salamanca – León	Suspendido (11 octubre)	Por cumplimiento de programa
Salamanca – Irapuato	Operando	En condiciones normales
Salamanca – Morelia	Suspendido (10 octubre)	Por cumplimiento de programa
Madero – Cadereyta	Operando	En condiciones normales
Cadereyta – Satélite	Operando	En condiciones normales



Plan de Migración y Desarrollo en las Fronteras Norte y Sur



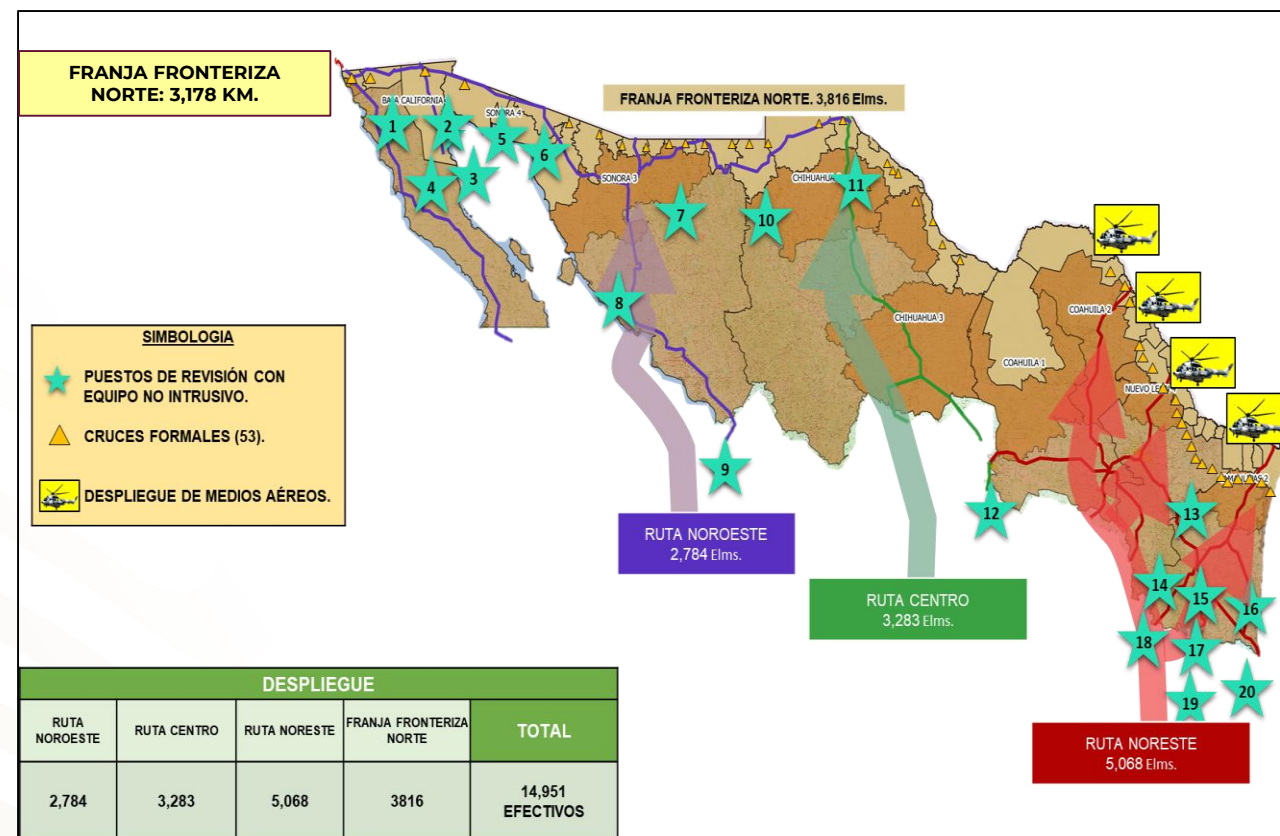
GOBIERNO DE MÉXICO

Frontera Norte:

- 14,951 elementos federales.
- 20 puestos de revisión con equipos de inspección no intrusiva.
- Apoyo de helicópteros para reconocimiento aéreo.

4 cocinas comunitarias en apoyo a los centros integradores para migrantes.

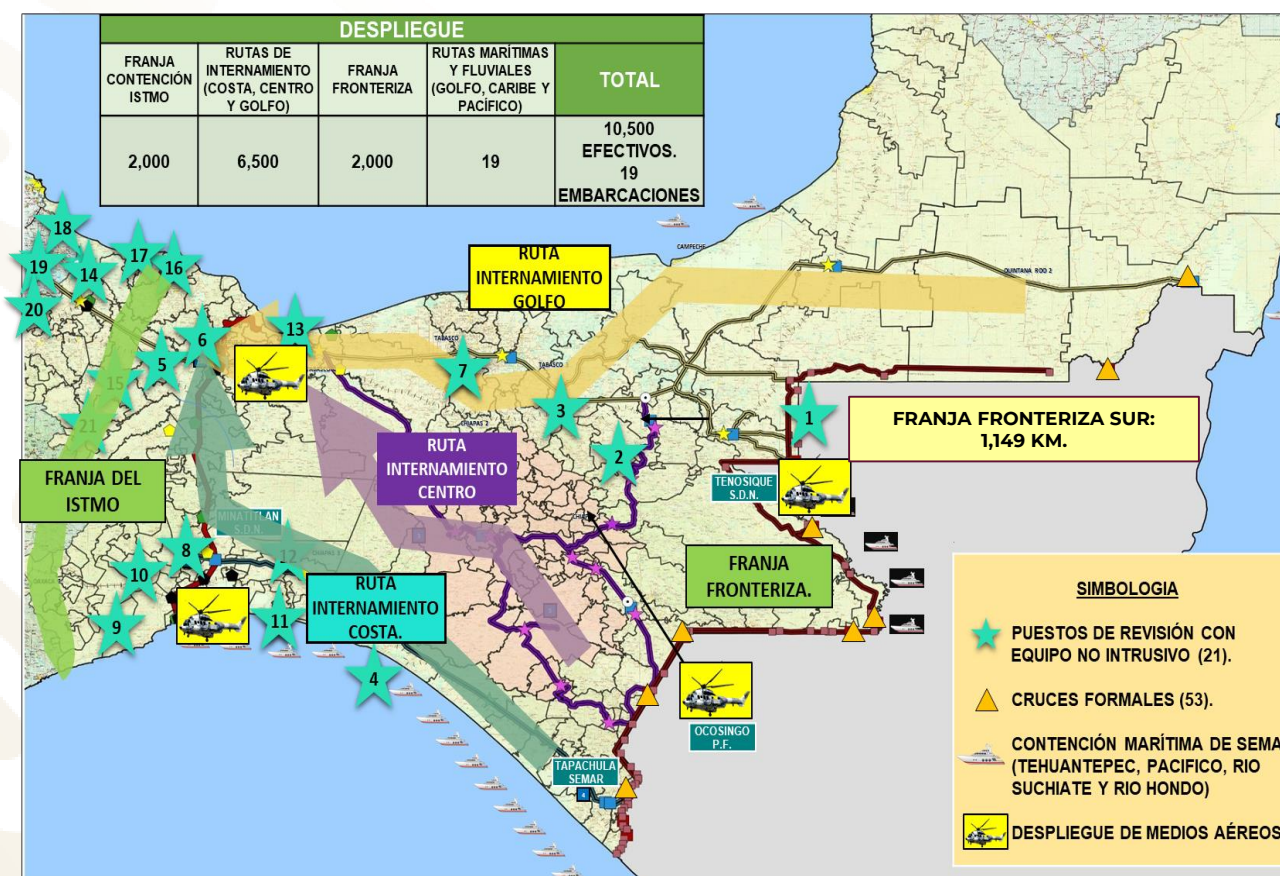
14,899 migrantes rescatados



Frontera Sur:

- 11,965 elementos federales
- 21 puestos de revisión con equipos de inspección no intrusiva.
- Apoyo de helicópteros, aviones y embarcaciones para reconocimiento aéreo y marítimo.

46,158 migrantes rescatados



Total general: 61,057 migrantes rescatados



Erradicación de Enervantes



GOBIERNO DE MÉXICO



	Mariguana		Amapola	
	Plantíos	Hectáreas	Plantíos	Hectáreas
Terrestre	10,988	1,053	60,125	8,545
Aérea	1,642	315	13,487	2,507

Efectivos	
Personal	4,297
Aeronaves	28





Intercepción Terrestre



GOBIERNO DE
MÉXICO





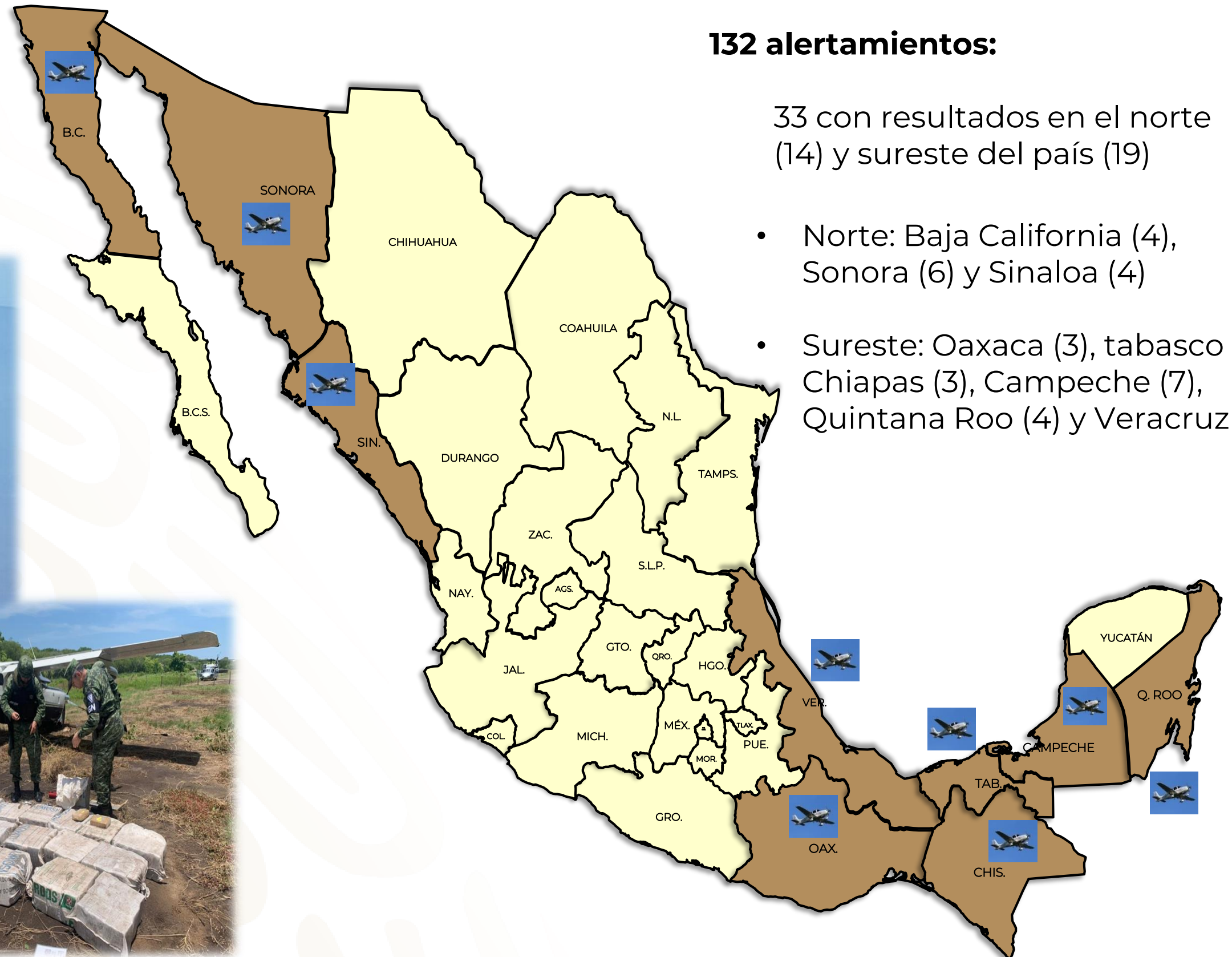
Intercepción Aérea



GOBIERNO DE
MÉXICO

Se fundamenta en dos ámbitos:

- Vigilancia aérea
- Aseguramientos en tierra





Interdicción Marítima y Portuaria



GOBIERNO DE MÉXICO

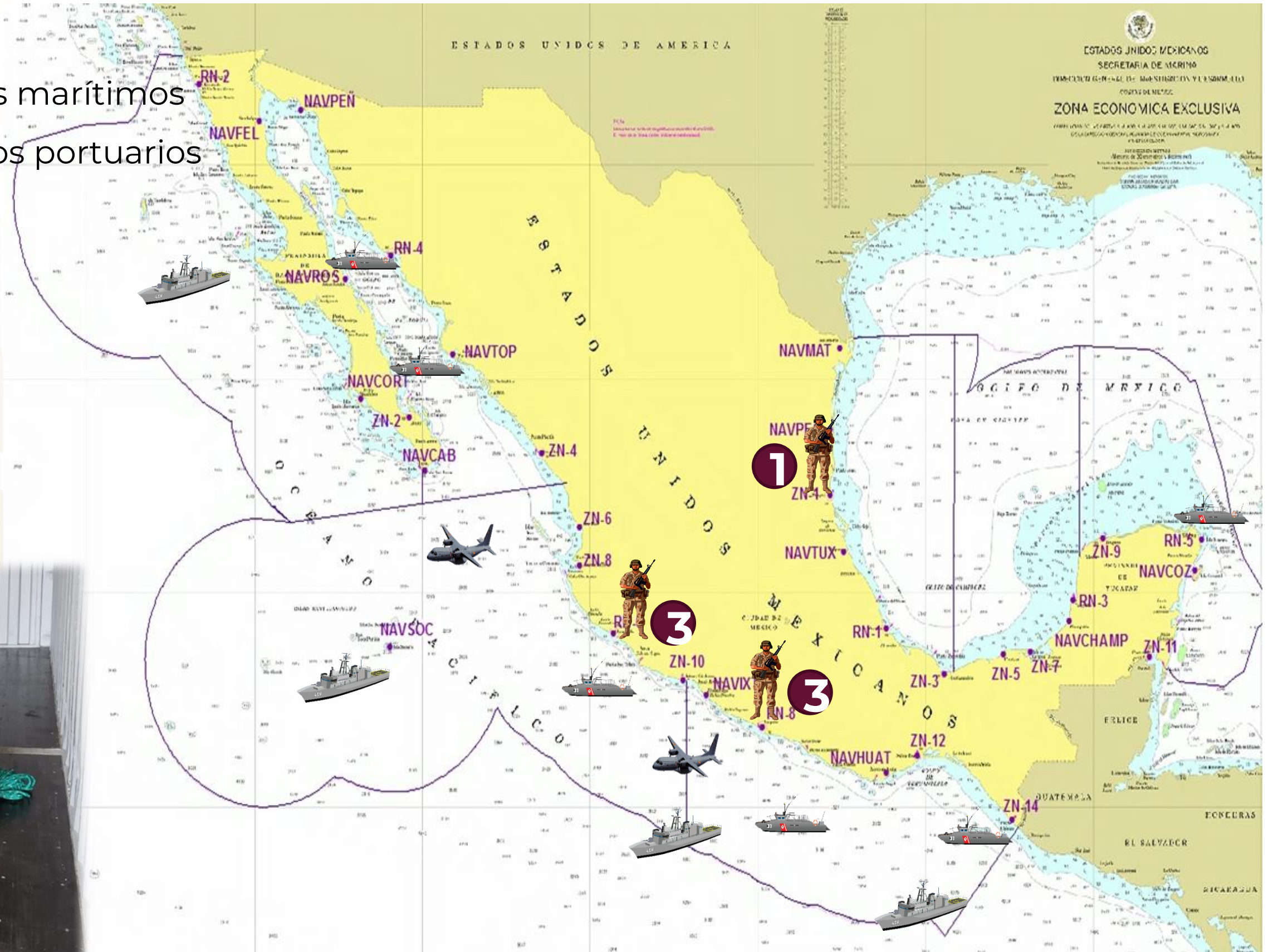
Eventos:



11 Aseguramientos marítimos



07 Aseguramientos portuarios





Tráfico Ilegal de Armas hacia México

- 70% armas aseguradas en México, provienen de E.E.U.U.
- 30% restante tienen manufactura de España, Italia, Austria y otros países.

Las armas involucradas en los crímenes en México, provienen:

- 41% Texas
- 19% California
- 15% Arizona
- 25% resto de los estados de E.E.U.U.



En E.E.U.U. (Sep. 2019), existen 133,753 licencias para venta de armas de fuego.

Licencias para venta de armas en estados fronterizos

Estados	Cantidad
California	7,962
Arizona	3,188
Nuevo México	1,047
Texas	10,492
Total	22,689

Puntos de Trásiego de armas de fuego:

Fuente: Agencia de Alcohol, Tabaco, Armas de Fuego y Explosivos (ATF).



Campaña de Canje de Armas



GOBIERNO DE
MÉXICO

- Se fundamenta en la confianza de la población en las Fuerzas Armadas.
- No se investiga el origen de las armas.
- Los gobiernos de los estados y la iniciativa privada proporcionan incentivos a los donantes.
- El arma se destruye en presencia del donante.





Índice de letalidad



GOBIERNO DE
MÉXICO

Año	Agresores fallecidos	Agresores heridos	Agresores detenidos	Agresiones a las Fuerzas Federales	Autoridades fallecidas	Autoridades heridas	Índice de letalidad
1 Dic. 2006	0	0	0	0	0	0	-
2007	24	14	40	49	27	15	-30
2008	71	26	91	108	78	86	-46
2009	228	71	435	213	60	243	-278
2010	818	117	790	674	140	411	-89
2011	1,412	160	967	1,076	87	435	285
2012	1,047	71	552	822	91	398	424
2013	518	61	316	520	54	253	141
2014	343	38	267	329	33	134	38
2015	168	23	151	215	37	108	-6
2016	172	40	131	208	25	103	1
2017	242	51	197	362	30	108	-6
2018	230	41	152	303	48	126	37
30 SEP. 2019	123	34	177	204	11	89	-88
TOTAL	5,396	747	4,266	5,083	721	2,509	383

Letalidad de las Fuerzas Federales

- Se toma como base el total de agresores fallecidos
- Se resta la suma de agresores heridos y detenidos
- Se genera el índice de letalidad

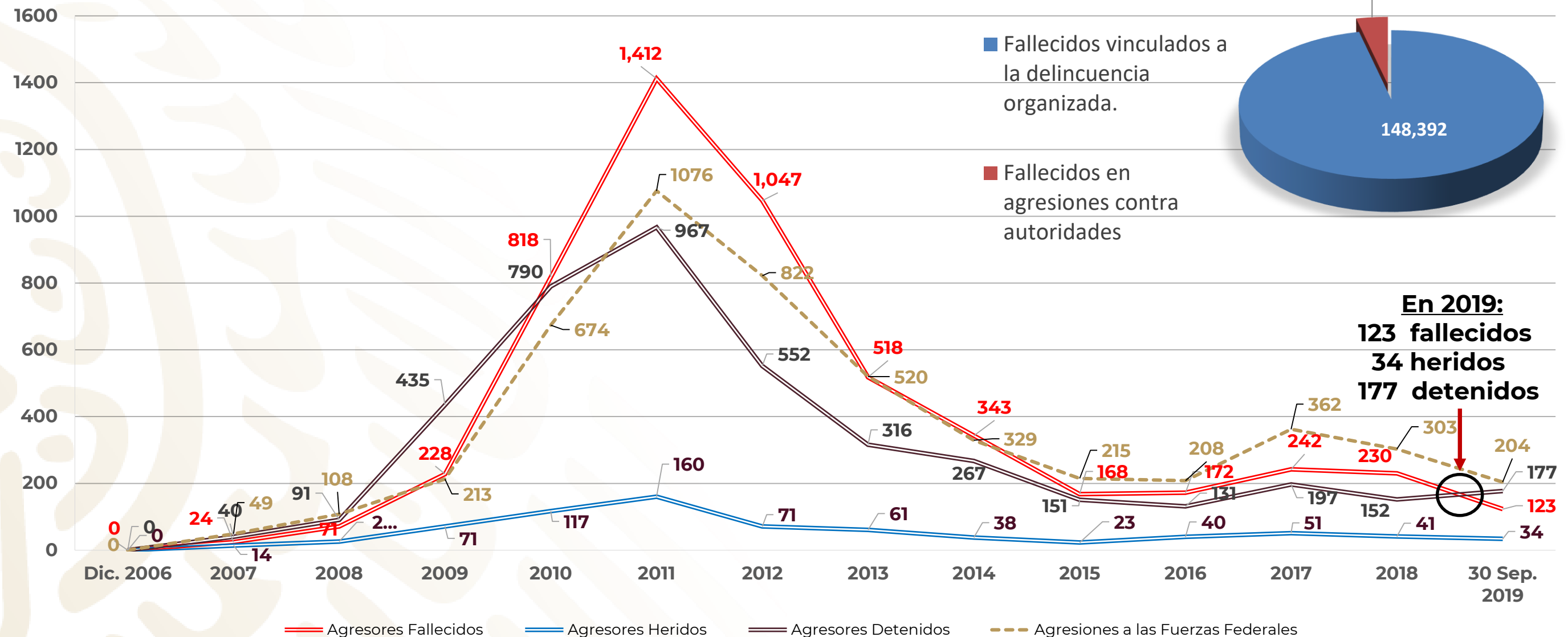


Índice de letalidad



GOBIERNO DE
MÉXICO

Agresores fallecidos, heridos y detenidos



- De los 152,120 homicidios vinculados a la delincuencia organizada, 5,396 han sido por enfrentamientos con Fuerzas Federales.
- De 2006 hasta 2018 mayor proporción de fallecidos en relación con los detenidos.
- De diciembre 2018 a 2019 mayor número de detenidos que fallecidos.



Agresiones a las Fuerzas Federales



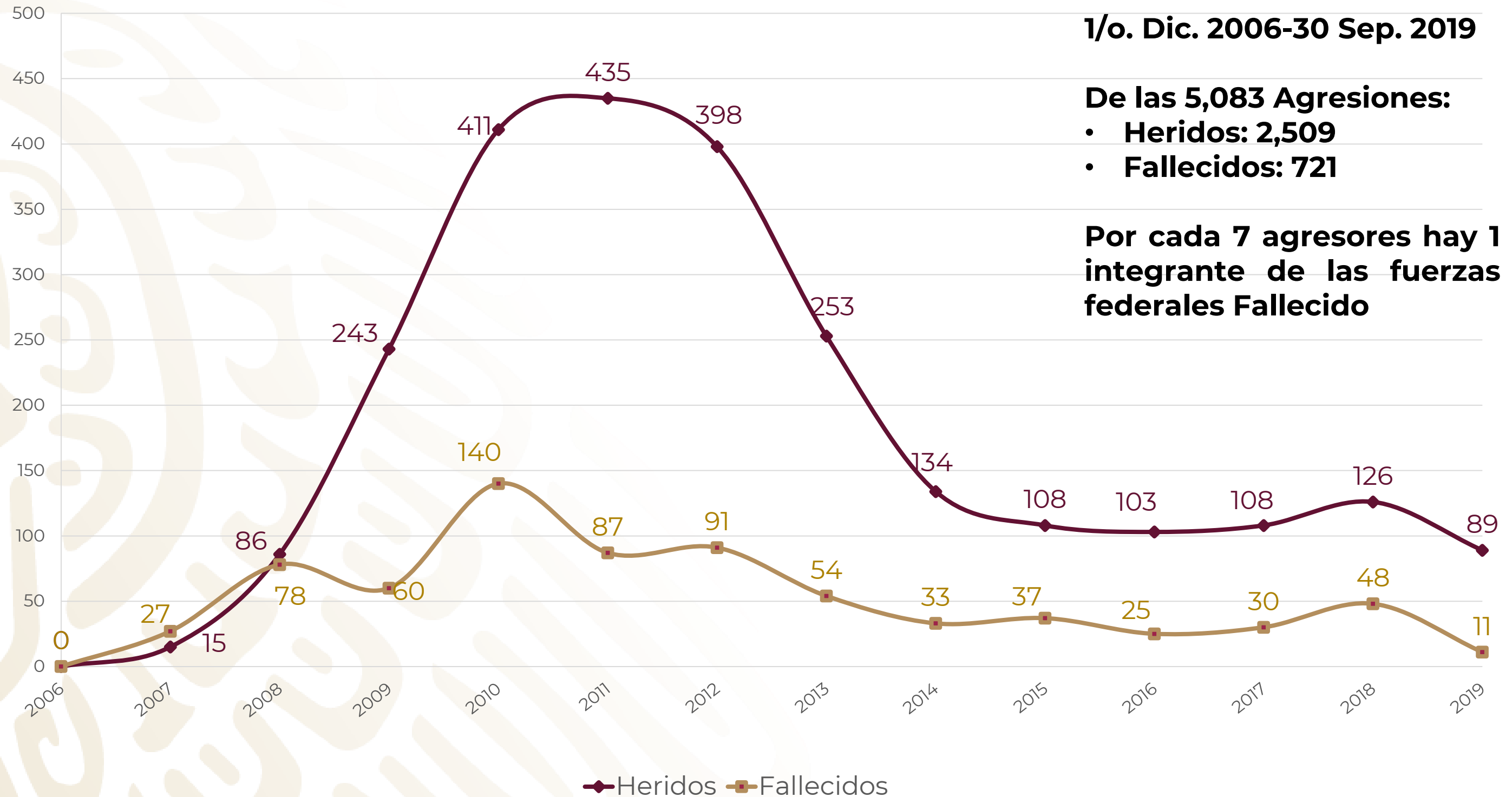
GOBIERNO DE
MÉXICO

1/o. Dic. 2006-30 Sep. 2019

De las 5,083 Agresiones:

- Heridos: 2,509
- Fallecidos: 721

Por cada 7 agresores hay 1 integrante de las fuerzas federales Fallecido





Esfuerzo Nacional de Aseguramientos al Narcotráfico



GOBIERNO DE
MÉXICO



Rubros	Del 1 dic. 2018 al 26 sep. 2019
Kgs. de Marihuana	163,181
Kgs. Cocaína	13,664
Kgs. Heroína	321
Kgs. de Goma de Opio	37
Kgs. de Metanfetamina (cristal)	14,517
Kgs. de Fentanilo	157
Pastillas de Fentanilo	287,601
Vehículos Terrestres	13,040
Aeronaves	23
Embarcaciones	205
*Armas de fuego	5,914
Cartuchos	667,094
Cargadores	16,539
Granadas	283
Detenidos	20,631
Dólares americanos. USD	10'373,220
Moneda nacional. \$	35'938,547
Laboratorios.	95
Pistas de aterrizaje	61
Túneles.	1

* En las armas de fuego aseguradas se consideran 35 fusiles barret cal. 0.50", 25 ametralladoras, 22 lanza granadas y 3 lanza cohetes.

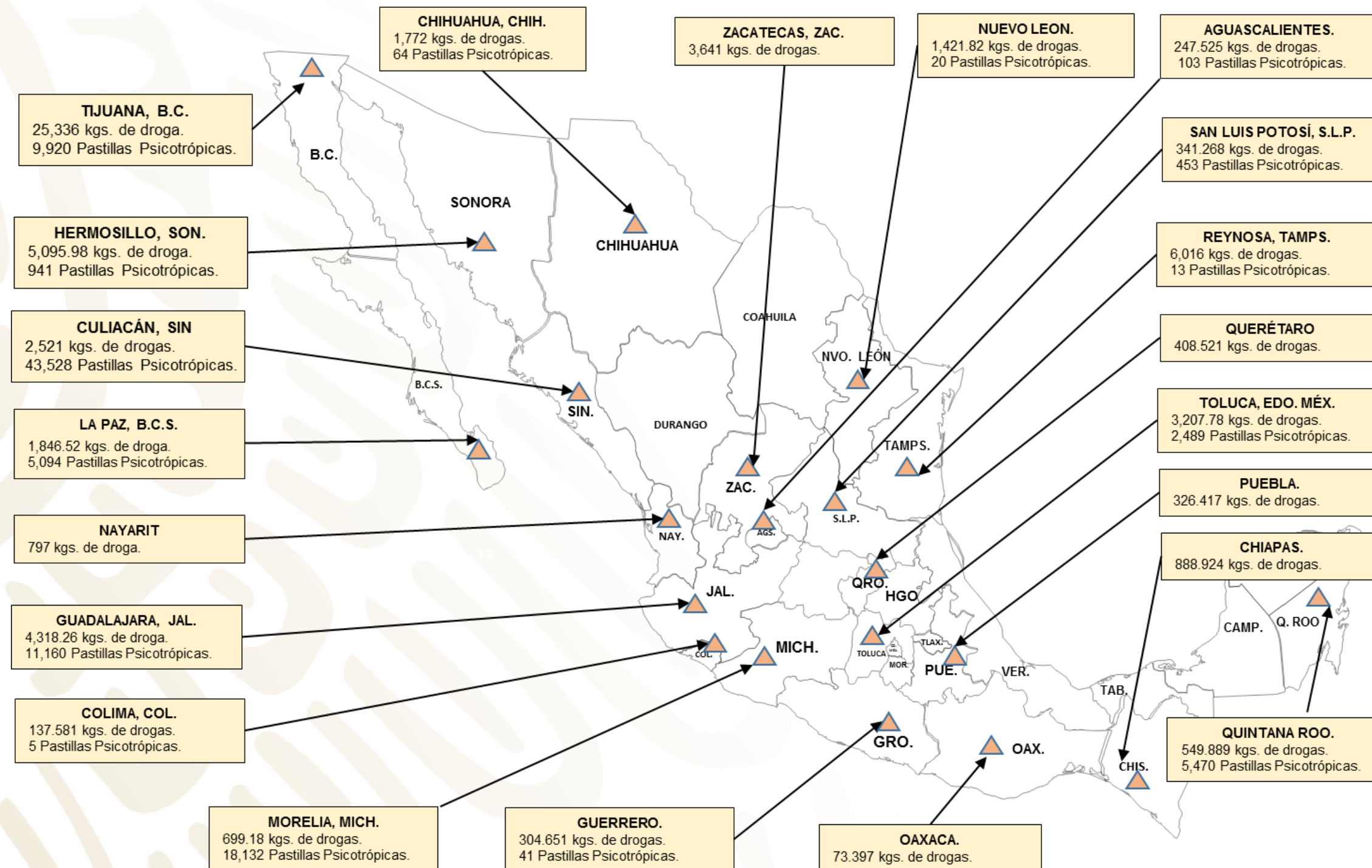


Incineración masiva de narcóticos



GOBIERNO DE
MÉXICO

26 Sep. 2019, se realizó la incineración masiva de 59,952.795 Kgs. de droga y 97,433 pastillas psicotrópicas en 21 estados





Aseguramientos Marítimos de Droga en Coordinación con otros Países



GOBIERNO DE
MÉXICO

Aseguramientos

- 8 marítimos
- 4 portuarios



Aseguramiento de drogas vía marítima y portuaria (kgs)

Droga	Marítimo	Portuario	Total
Cocaína	4,972.0	722.7	5,694.7
Marihuana	22,343.0	37.8	22,380.8
Metanfetamina sólida	26,397.0	--	26,397.0
Metanfetamina líquida	86,561.0	--	86,561.0
Heroína	8.1	--	8.1
Fentanilo	24.9	--	24.9
Precursor químico para Fentanilo	--	276.0	276.0



Acciones para fortalecer la seguridad en el Puerto de Manzanillo. Col.



GOBIERNO DE
MÉXICO



Fortalecimiento de Protocolos de protección del puerto y recinto portuario

En el recinto portuario



En la aduana

Promoción de la inversión en infraestructura para la seguridad y protección



Se incrementó a 250 elementos de IM la Unidad Naval de Protección Portuaria (UNAPROP) ✓



Diplomados en Protección Marítima Portuaria



Se designó al Oficial de Protección del Puerto ✓



Exámenes de control de confianza en SEMAR



Apoyo de la UNAPROP para el control de Sistemas (1 de octubre)



Capitán Ret. contratado como Subadministrador a partir del 1 de octubre





Vigilancia en la Sonda de Campeche

Situación:

- 43 plataformas tripuladas
- 200 plataformas satélite
- 17,000 trabajadores
- 300 buques civiles
- 18 helicópteros civiles



Vigilancia Marítima:

- Una Patrulla Oceánica (PO)
- Una Patrulla Costera (PC)
- Dos Patrullas Interceptoras (PI)
- Embarcaciones Defender (BR) y Protector

Vigilancia Electrónica:

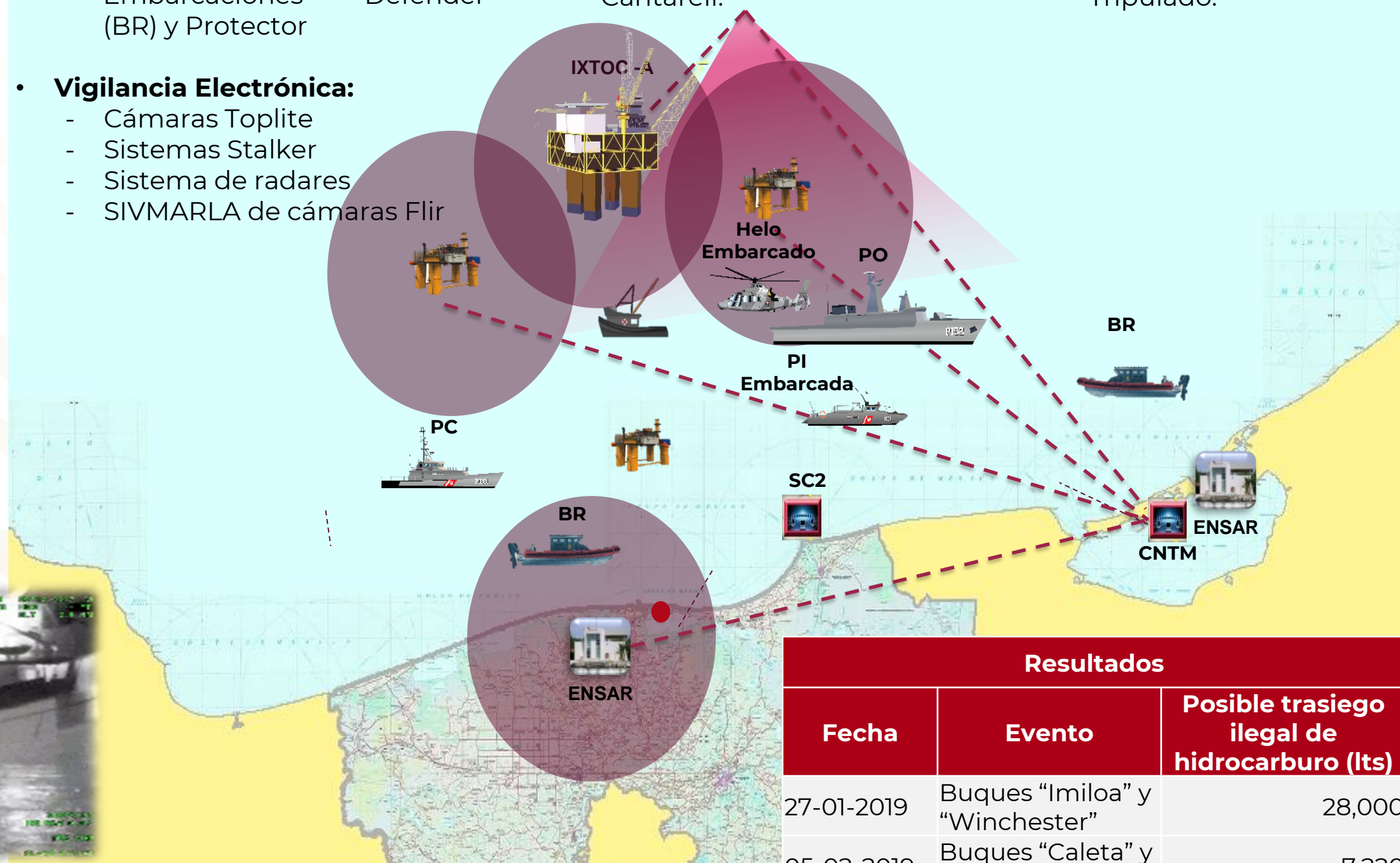
- Cámaras Toplite
- Sistemas Stalker
- Sistema de radares
- SIVMARLA de cámaras Flir

Vigilancia terrestre:

- 543 elementos de IM desplegado en plataformas y planta de nitrógeno en Cantarell.

Vigilancia Aérea:

- Patrulla Aérea Marítima (PAM).
- Helicóptero embarcado.
- Vehículo Aéreo No Tripulado.



Resultados		
Fecha	Evento	Posible trasiego ilegal de hidrocarburo (lts)
27-01-2019	Buques "Imiloa" y "Winchester"	28,000
05-02-2019	Buques "Caleta" y "Fipesco"	7,220
Total		35,220



Efectivos de la Guardia Nacional



GOBIERNO DE MÉXICO



Policía Militar a la GN 35,232



Policía Naval a la GN 6,871



Policía Federal 14,738



SEDENA Apoyo a la GN 13,464



SEMAR Apoyo a la GN 615



SEDENA 8,464



SEMAR 4,632

Personal de nuevo ingreso (2019 = 21,170)

Total 13,096

PF (Voluntarios) a la GN



(2,012)



(2,227)



(10,499)

Operativos 14,738



Especializados y personal administrativo 9,035

13 AGOSTO	1 OCTUBRE	INCREMENTO
56,191	70,920	20%

NOTA

SEDENA Despliegue permanente 43,645
SEMAR Despliegue permanente 13,461

Del personal de nuevo ingreso de la SEMAR, 1,872 ya se encuentran considerados en los efectivos de la Policía Naval



Despliegue de la Guardia Nacional



GOBIERNO DE
MÉXICO

Aguascalientes	520	Morelos	1,267
Baja California	1,426	Nayarit	927
Baja California Sur	649	Nuevo León	2,182
Campeche	796	Oaxaca	3,920
Chiapas	2,906	Puebla	2,915
Chihuahua	1,983	Querétaro	1,595
Ciudad de México	3,799	Quintana Roo	1,814
Coahuila	1,593	San Luis Potosí	1,225
Colima	806	Sinaloa	1,788
Durango	953	Sonora	2,143
Guanajuato	2,818	Tabasco	1,391
Guerrero	3,345	Tamaulipas	2,493
Hidalgo	2,135	Tlaxcala	685
Jalisco	4,033	Veracruz	3,662
Estado de México	8,472	Yucatán	765
Michoacán	4,217	Zacatecas	1,697



TOTAL

70,920

**GN (PM, PN Y PF)
SDN y SEMAR
(EN APOYO GN)**



PM: 35,232
PN: 6,871
PF: 14,738
SDN Ap GN: 13,464
SEMAR Ap GN: 615



Nombramiento de Coordinadores Estatales (1 Oct. 2019)



GOBIERNO DE
MÉXICO

Estado	Grado y Nombre
Aguascalientes	Inspector General GN Arturo Olguín Miquel
Baja California	Comisario GN Edgar Segura Ruíz
Baja California Sur	Comisario GN José Carlos Tinoco Castrejón
Campeche	Inspector General GN Federico Prieto Anota
Chiapas	Comisario Jefe GN Sergio Ángel Sánchez García
Chihuahua	Inspector General GN Agustín Reyna Mendoza
Ciudad de México	Comisario Jefe GN Salvador Morfín Ruíz
Coahuila	Comisario GN Rubén Barraza Rodríguez

Nombramiento de Coordinadores Estatales (1 Oct. 2019)



GOBIERNO DE
MÉXICO

Estado	Grado y Nombre
Colima	Comisario GN Domingo Tito Bahena Salgado
Durango	Inspector General GN Francisco Javier Moreno Carrillo
Guanajuato	Comisario GN José Martín Luna de la Luz
Guerrero	Inspector General GN Antonio Alejandro Ramos Arguello
Hidalgo	Inspector General GN Sergio Armando Moreno González
Jalisco	Comisario GN Eustorgio Villalba Cortés
Estado de México	Comisario GN Gonzalo Aguilar Escobedo
Michoacán	Comisario GN Fidel Mondragón Rivero

Nombramiento de Coordinadores Estatales (1 Oct. 2019)



GOBIERNO DE
MÉXICO

Estado	Grado y Nombre
Morelos	Inspector General GN Félix González Lara
Nayarit	Inspector General GN Carlos Rodríguez Quirarte
Nuevo León	Comisario GN José Luis Cruz Aguilar
Oaxaca	Comisario GN Rogelio García Pérez
Puebla	Comisario GN Pedro Almazán Cervantes
Querétaro	Inspector General GN Alfredo Alvarado Rojas
Quintana Roo	Comisario GN Alejandro Estrada Pérez
San Luis Potosí	Inspector General GN Martín Vázquez Orozco



Nombramiento de Coordinadores Estatales (1 Oct. 2019)



GOBIERNO DE
MÉXICO

Estado	Grado y Nombre
Sinaloa	Comisario Jefe GN José Luis Valdés Chávez
Sonora	Inspector General GN Héctor Sánchez Solares
Tabasco	Inspector General GN Ernesto García Sánchez
Tamaulipas	Inspector General GN Pedro Ventura Vargas
Tlaxcala	Inspector General GN Víctor Manuel Román Solares
Veracruz	Inspector General GN Marcos Burgos Legorreta
Yucatán	Comisario GN Francisco Díaz González
Zacatecas	Inspector General GN Oscar Zavala Barrera



Capacitación al personal de la Guardia Nacional



GOBIERNO DE
MÉXICO

De acuerdo con cifras del Secretariado Ejecutivo del Sistema Nacional de Seguridad Pública, **de enero a agosto de 2019, se registraron 638 presuntos casos de feminicidio** en el país.

Es prioridad para la Guardia Nacional que la actuación de sus elementos tenga base en el respeto a la legislación y a los Derechos Humanos, por lo que ha sido fundamental:

- Adquirir, actualizar y aplicar conocimientos teórico-prácticos para la atención de los delitos.
- Énfasis en la atención de los casos de violencia de género y feminicidio.
- Inclusión de la temática **“Estudio y prevención del feminicidio”**, en los programas de capacitación (Septiembre 2019).





**GOBIERNO DE
MÉXICO**


**ACCIONES SOCIALES DEL
GABINETE DE SEGURIDAD**



Introducción



GOBIERNO DE
MÉXICO



- El Ejército, Fuerza Aérea y Armada refrendan su compromiso participando con las instituciones del Estado y sociedad, para lograr el desarrollo y bienestar de México.
- El origen popular y vocación de servicio confirman que las Fuerzas Armadas “Somos pueblo uniformado”.
- Su actuación en múltiples frentes en apoyo de la población, su sentido social y constructivo, contribuyen a materializar los proyectos trascendentales que transforman al país y mejoran las condiciones de vida de la población, protegiendo el medio ambiente y coadyuvando a la construcción de la paz.



Sembrando Vida



GOBIERNO DE
MÉXICO



Coordinado por la Sría. de Bienestar y dirigido a propietarios de tierras ejidales, comunales o pequeña propiedad

1/a. Fase: 80'600,000 de plantas en 8 Viveros Forestales Militares creados desde Ene. 2019

2/a. Fase: 19'400,000 de plantas en 6 Viveros Forestales militares ampliados en Abr. 2019

Meta 2019 S.D.N. Producir 100'000,000 de árboles maderables

Presupuesto de 956 MDP para creación y ampliación de viveros y producción.

Beneficios directos a la población local de las Regiones

- **9 en el Sureste: Veracruz, Tabasco, Chiapas y Quintana Roo**
- **3 en el Noroeste: Sonora, Sinaloa y Durango**

Generación de 3,800 empleos directos

19,000 empleos indirectos

229,091 sembradores beneficiados

Derrama económica de 80 MDP al mes

	Proyecto para construir un vivero forestal en Tapachula, Chis.
	Funcionará a partir de 2020
	Producirá 40 millones de plantas al año
	Generará 1,000 empleos directos, de los cuales 500 serán para migrantes





Jóvenes Construyendo el Futuro



GOBIERNO DE
MÉXICO

➤ **900,000 jóvenes inscritos en el programa a nivel nacional**

SEDENA capacita a 2,877.

- **21 Centros de Capacitación**
- **12 Compañías del Servicio Militar Nacional**

Desarrollando capacidades para el futuro en:

- Mecánica a gasolina, diesel y electricidad automotriz
- Operación de plantas tratadoras de agua residual
- Carpintería, herrería, albañilería, plomería, tapicería y electricidad
- Confección de vestuario y calzado
- Mantenimiento a maquinaria industrial, telefonía y grupos electrógenos
- Remanufactura de tóner y mantenimiento a equipos de cómputo, de audio y video

**JÓVENES
CONSTRUYENDO EL
FUTURO**

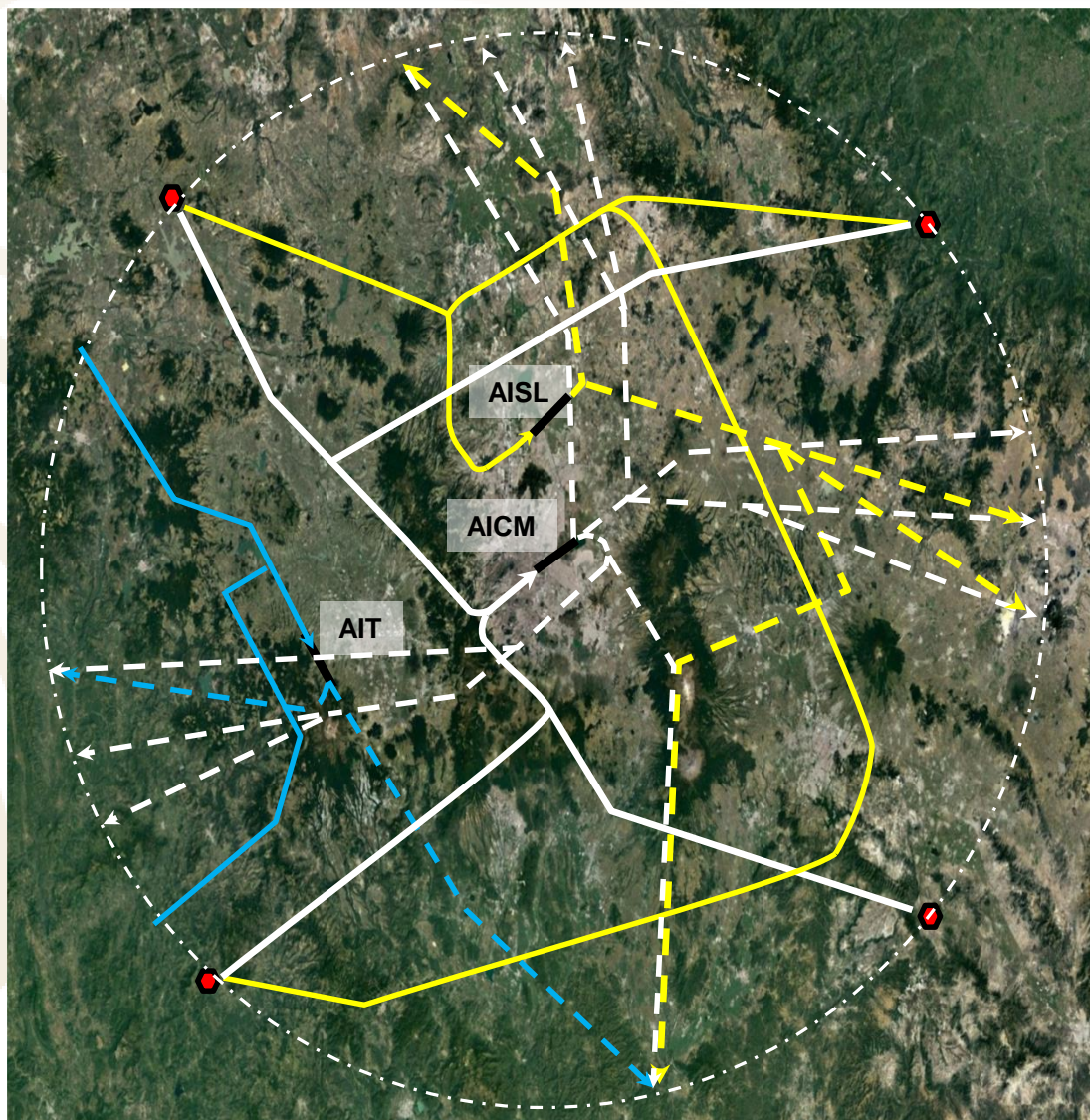




Aeropuerto Internacional de Santa Lucía “Felipe Ángeles”



GOBIERNO DE
MÉXICO



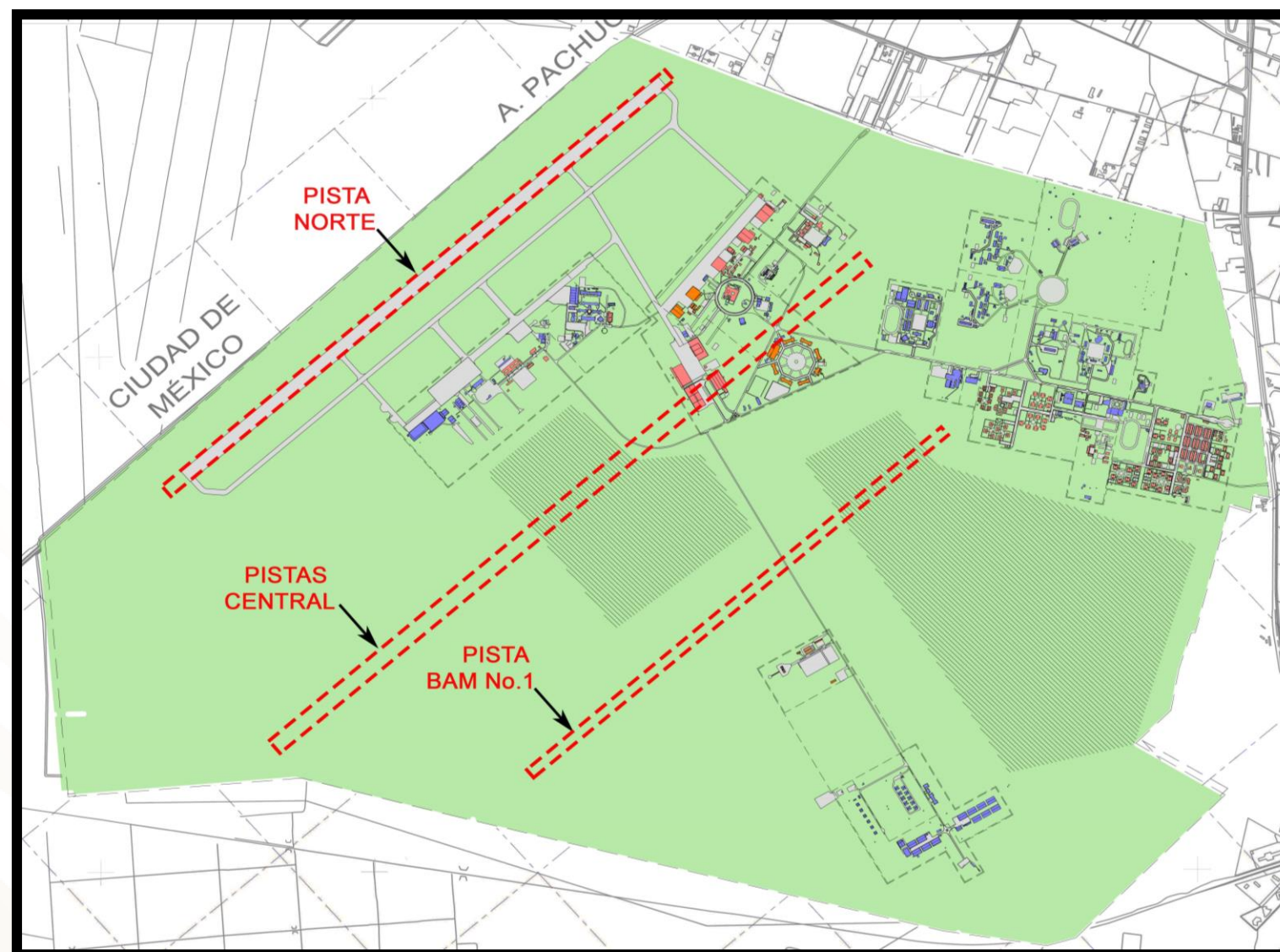
Sistema Aeroportuario Metropolitano con las siguientes características:

- 42 Kilómetros de interconectividad con el AICM.
- Tres pistas, dos de uso civil y uno para operaciones mixtas
- 190 mil operaciones aéreas anuales
- Etapa inicial 20 millones de pasajeros al año
- Proyección a 30 años, 85 millones de pasajeros

Objetivos:

- Aliviar la saturación del AICM.
- Incrementar la eficiencia operativa
- Fortalecer la economía regional y nacional

El plazo fijado por el Presidente de la República para su ejecución es al 2021





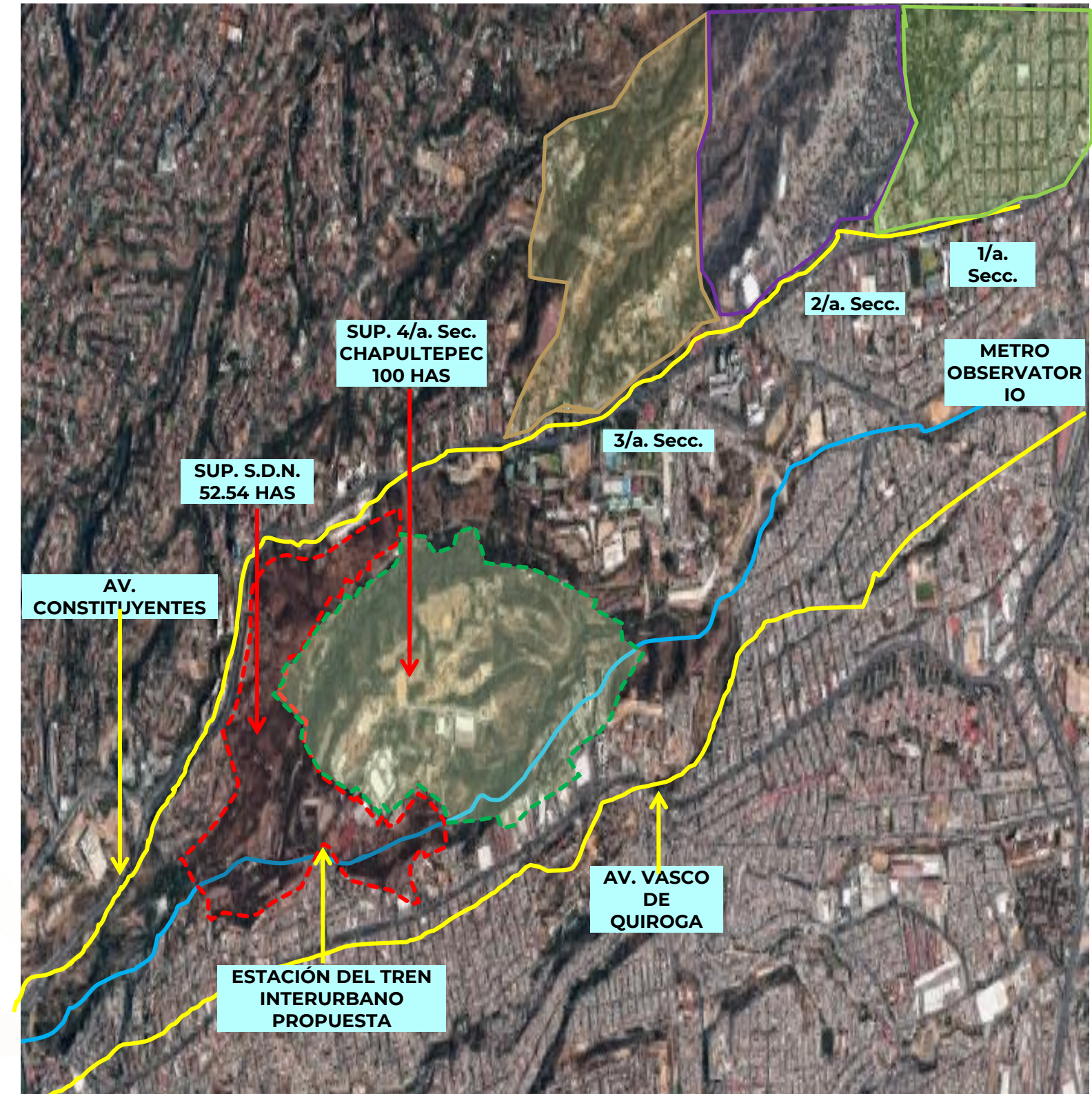
Proyecto Santa Fe



GOBIERNO DE
MÉXICO

Se contribuye con la Secretaría de Cultura y el Gobierno de la CDMX, para la creación del Parque Nacional Cultural, mediante las acciones siguientes:

- Cesión de 100 Has. para la creación de la 4/a. Secc. de Chapultepec
- Reubicación de las instalaciones de la Industria Militar, lo cual concluirá en junio del 2021
- Interconexión:
 - Entre la 1/a. y 2/a. Secciones dando facilidades de acceso a Campos Militares para cruzar el Boulevard Manuel Ávila Camacho
 - Entre la 3/a. y 4/a. Secciones mediante puentes peatonales, para cruzar la avenida Constituyentes
- Creación de un Museo Magno del Ejército y Fuerza Aérea
- Creación de un Museo de Sitio relacionado con la Industria Militar





Labor Social



GOBIERNO DE
MÉXICO

IV Misión del Ejército y Fuerza Aérea Mexicanos

Realizar acciones cívicas y obras sociales que tiendan al progreso del país

Consultas Médicas y
Odontológicas



Cortes de Pelo



Aplicación de Biológicos



Rehabilitación de
Caminos



Trabajos de Albañilería, Plomería,
Herrería y Aplicación de Pintura



- 23 Entidades Federativas
- 466 Eventos
- 15,535 Participantes
- 193,715 Personas Beneficiadas



Distribución de Fertilizantes



GOBIERNO DE
MÉXICO



- 14 Mayo al 6 Agosto 2019
- 9 Rutas
- 246 Convoyes escoltados sumando 1,238 vehículos
- 39,402 Toneladas de fertilizante
- 1,396 Toneladas de semilla
- 242,188 Campesinos Beneficiados

Empeñados
4,376 elementos





Apoyo al Banco del Bienestar



GOBIERNO DE
MÉXICO

Mandos en apoyo al Banco del Bienestar:

- 10 Regiones Militares
- 3 Regiones Navales

Acciones implementadas:

- Identificación de riesgos
- 100% de solicitudes de apoyo atendidas

Resultados:

- 487 servicios de resguardo
- 10 millones de beneficiarios



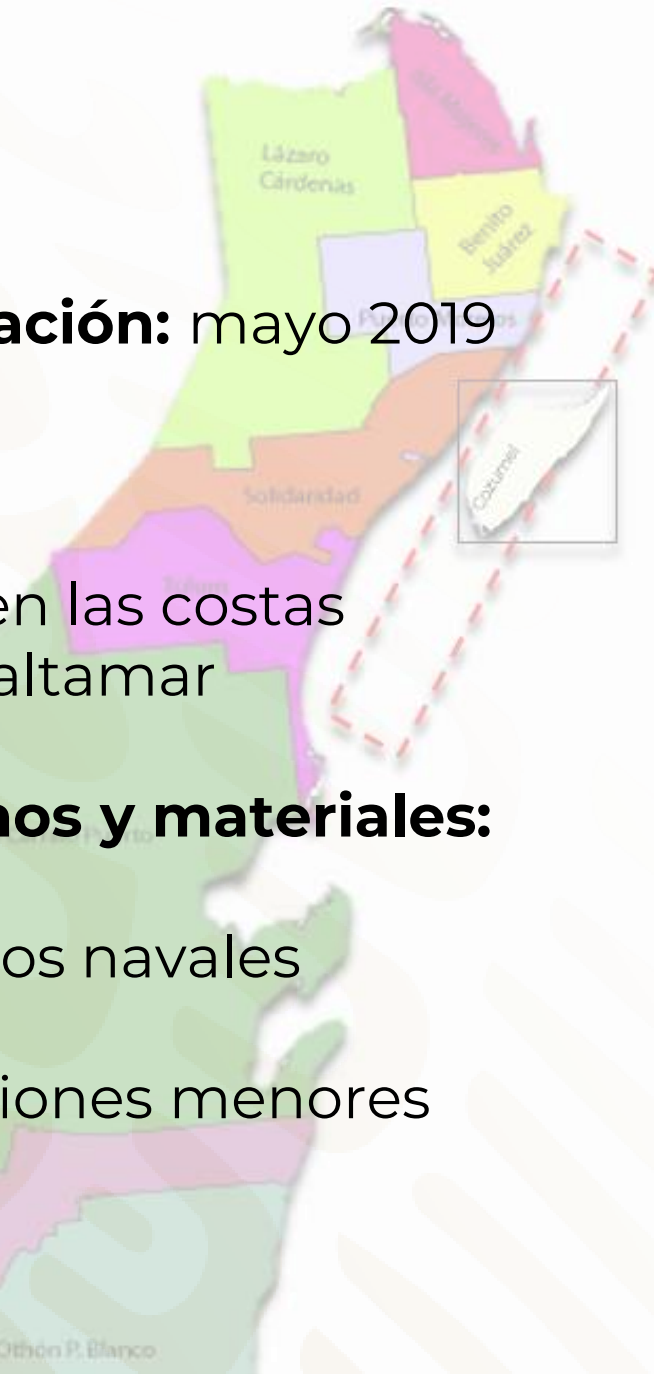


Operación Sargazo



GOBIERNO DE
MÉXICO

- **Inicio de la operación:** mayo 2019
- **Limpieza:**
 - 82,471 tons. en las costas
 - 533 tons. en altamar
- **Recursos humanos y materiales:**
 - 7,917 civiles
 - 500 elementos navales
 - 5 buques
 - 14 embarcaciones menores
 - 1 helicóptero
 - 1 avión



Recolección





Recursos ejercidos para atender el fenómeno del sargazo



GOBIERNO DE
MÉXICO

Recursos ejercidos para atender el fenómeno del sargazo	
Concepto	Cantidad mdp
Construcción de 6 Sargaceras	30
Compra de barreras, 4 barredoras y 3 tractores de arrastre.	28
Rehabilitación del Buque Sargacero KELSOL y embarcación sargacera	50
Gastos de operación	1
Subtotal para SEMAR: 109 mdp	



Rehabilitación del Buque sargacero "NATANS" (ex - Kelsol)



Barredora

Sargacera	Porcentaje - avance trabajo (%)	Fecha entrega
ARM "FLUITANS" (BSC-201)	54.2	25 octubre
ARM "HYSTRIX" (BSC-202)	46.7	15 noviembre
ARM "CYMOSUM" (BSC-203)	37.3	07 diciembre
ARM "VULGARE" (BSC-204)	10.9	15 diciembre
SARGACERA 5	0	enero 2020
SARGACERA 6	0	febrero 2020



ARM "FLUITANS" (BSC-201)



ARM "HYSTRIX" (BSC-202)



ARM "CYMOSUM"



ARM "VULGARE"

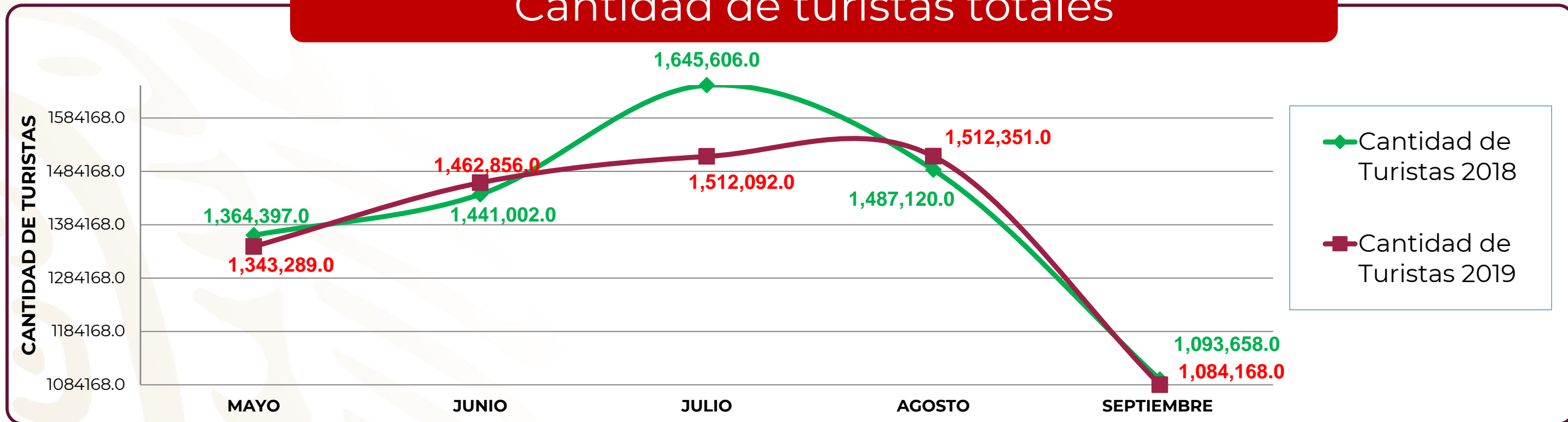


Turismo / Recolecta de Sargazo en Quintana Roo

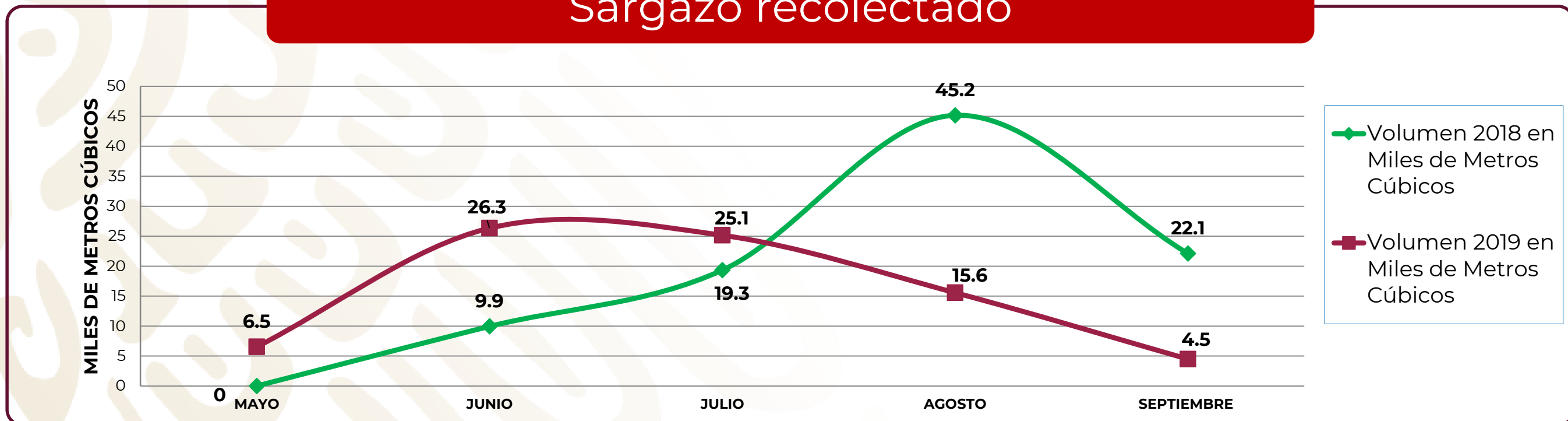


GOBIERNO DE
MÉXICO

Cantidad de turistas totales



Sargazo recolectado



Fuente: Secretaria de Turismo (<http://sedetursys.qroo.gob.mx/ocupacion/ocupacion2018.php>)

Fuente arribazón de sargazo 2018: Secretaria de Ecología y Medio Ambiente del Estado de Quintana Roo.

Fuente arribazón de sargazo 2019: Secretaría de Marina.



Operación Salvavidas



**GOBIERNO DE
MÉXICO**

- Salvaguarda de la vida humana en la mar y el mantenimiento del orden
- 4,000 elementos asignados
- 500 embarcaciones y vehículos desplegados



Tipo	Apoyos proporcionados			
	Invierno	Semana Santa	Verano	TOTAL
Atenciones Médicas	229	550	391	1,170
Apoyos a embarcaciones y vehículos	1	18	2	21
Personas Rescatadas	41	127	84	252
Traslados Médicos	4	3	8	15
Personas localizadas	21	208	41	270
Cuerpos recuperados	0	6	4	10
Puestos a disposición	0	0	1	1
Total	296	912	531	1,739





Distribución de Libros de Texto Gratuitos

- **630 toneladas de libro de texto gratuitos** (1'891,206 libros)

- Baja California Sur
- Baja California
- Sonora
- Chihuahua
- Tamaulipas
- San Luis Potosí
- Hidalgo
- Michoacán
- Veracruz
- Puebla
- Tlaxcala
- Tabasco
- Chiapas

- **Despliegue**

- 1,356 elementos
- 169 vehículos
- 1 buque
- 6 aeronaves



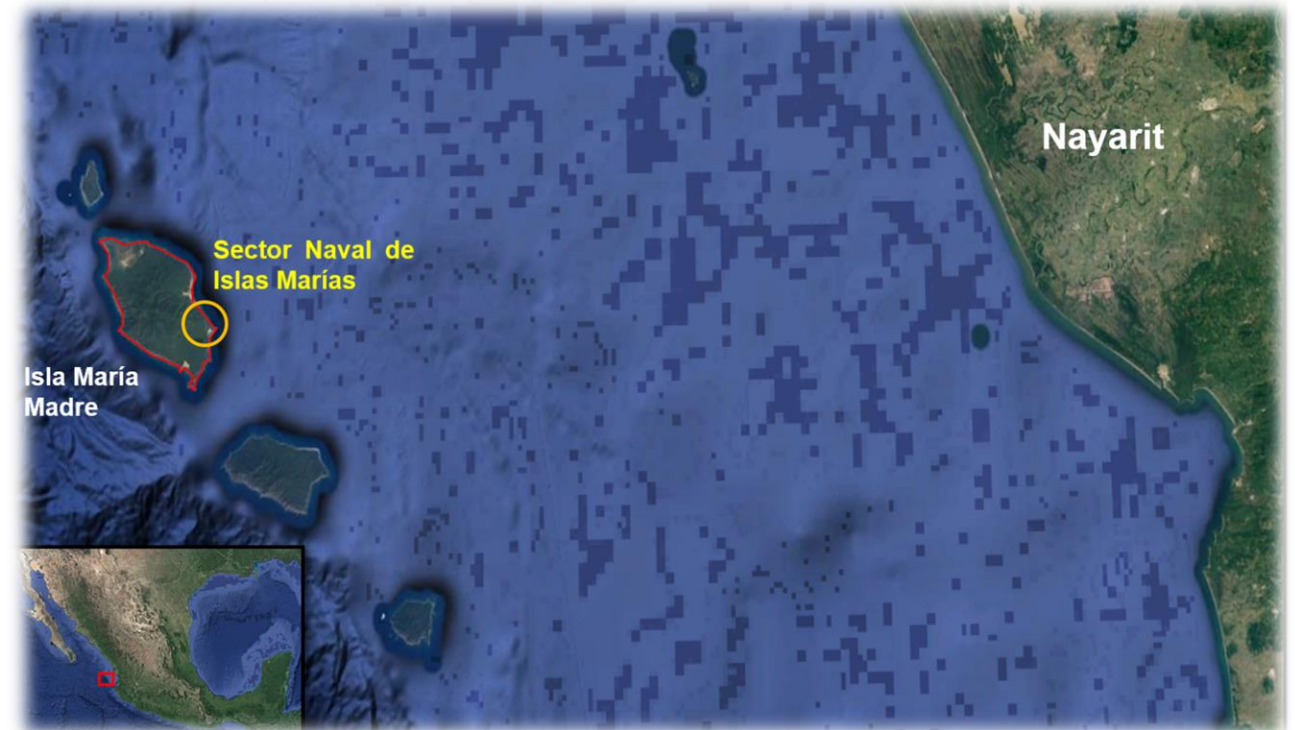


Centro Transformativo de Educación y Cultura Ambiental, Muros de Agua - José Revueltas



GOBIERNO DE
MÉXICO

- El 18 de febrero de 2019 la Isla María Madre, dejó de ser centro penitenciario, convirtiéndose en el Centro Transformativo, Muros de Agua: José Revueltas.
- El 16 de mayo se prestó apoyo a SEGOB y SEMARNAT para el traslado del Grupo Cultural Calmecac.
- El primero de octubre se creó el Sector Naval de Isla Marías.





Desfile Militar del 16 de Septiembre



GOBIERNO DE
MÉXICO

Objetivo

Mostrar la organización, equipamiento y adiestramiento de las fuerzas federales y sus capacidades para coadyuvar al progreso del país y consolidar la transformación de México garantizando la lealtad institucional.

Participantes

- ✓ 12,910 elementos (Fuerzas Armadas, Guardia Nacional y Civiles)
- ✓ 416 vehículos
- ✓ 74 aeronaves
- ✓ 218 caballos y 155 canes



Organización de la columna

AGRUPAMIENTO
MONTADO

SISTEMA
EDUCATIVO

DEFENSA
EXTERIOR

SEGURIDAD
INTERIOR

PROTECCIÓN
CIVIL

4/a.
TRANSFORMACIÓN

TRES PRIMERAS
TRANSFORMACIONES

DESCUBIERTA





Juegos Panamericanos "Lima 2019"



GOBIERNO DE
MÉXICO

Participaron **105 atletas**
(61 SEDENA y 44 SEMAR) en
17 disciplinas

**19 % del total de la
delegación mexicana**
(543 atletas)

- **Cuadro de medallas**

- **Oro**
SEDENA 14 - SEMAR 6
- **Plata**
SEDENA 9 - SEMAR 8
- **Bronce**
SEDENA 9 - SEMAR 17

Total. 63 medallas





Protección Civil



GOBIERNO DE
MÉXICO

- Monitoreo, coordinación, prevención, preparación y atención de emergencias y desastres.
- **Implementación del Plan Prevensismo en 18 entidades susceptibles a sismos, que permite el reforzamiento de la Red Sísmica Mexicana.**
- Actualización del **Atlas Nacional de Riesgos** con un total de **9,258 capas de información** sobre peligros, vulnerabilidades, riesgos, escenarios de riesgos y modelación de fenómenos.
- **11,000 jóvenes inscritos en el programa Jóvenes Construyendo el Futuro, desarrollando capacidades en Protección Civil.**
- Instalación del **Consejo Nacional de Protección Civil 2019** con los 55 miembros del Consejo. Instalación de **1,500 consejos municipales de Protección Civil** en las 32 Entidades Federativas.



Protección Civil



GOBIERNO DE
MÉXICO





Protección Civil



GOBIERNO DE
MÉXICO



PLAN MARINA





Protección Civil



GOBIERNO DE
MÉXICO

Plan DN III E y Plan Marina

- 1,022 operaciones
- 55,521 elementos
- 52 aeronaves
- 6,086 vehículos
- 35 buques
- 45 embarcaciones



PLAN MARINA

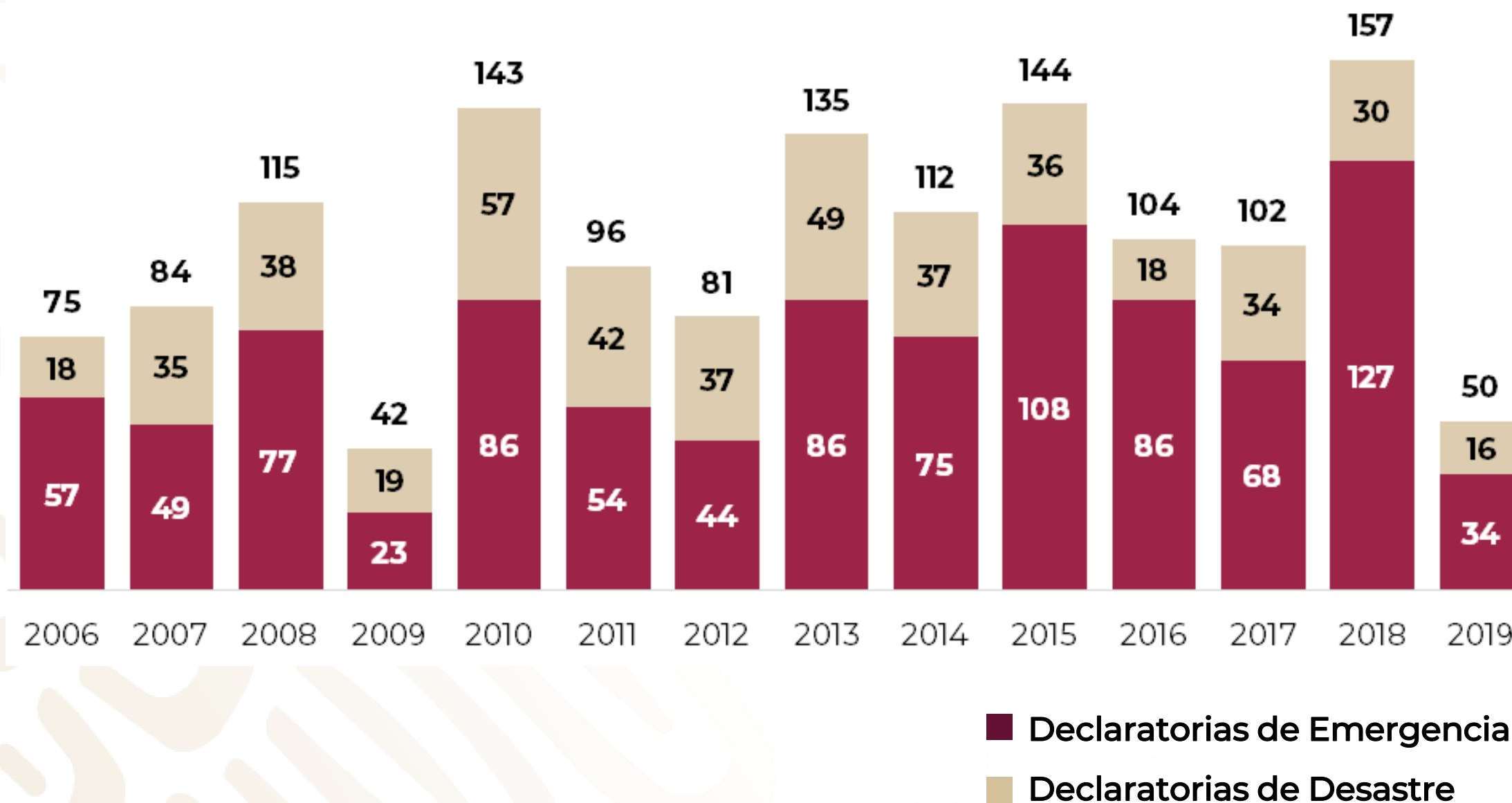


Declaratorias de Emergencia y Desastre



GOBIERNO DE
MÉXICO

Declaratorias de Emergencia y Desastre por Año (2006-2019)

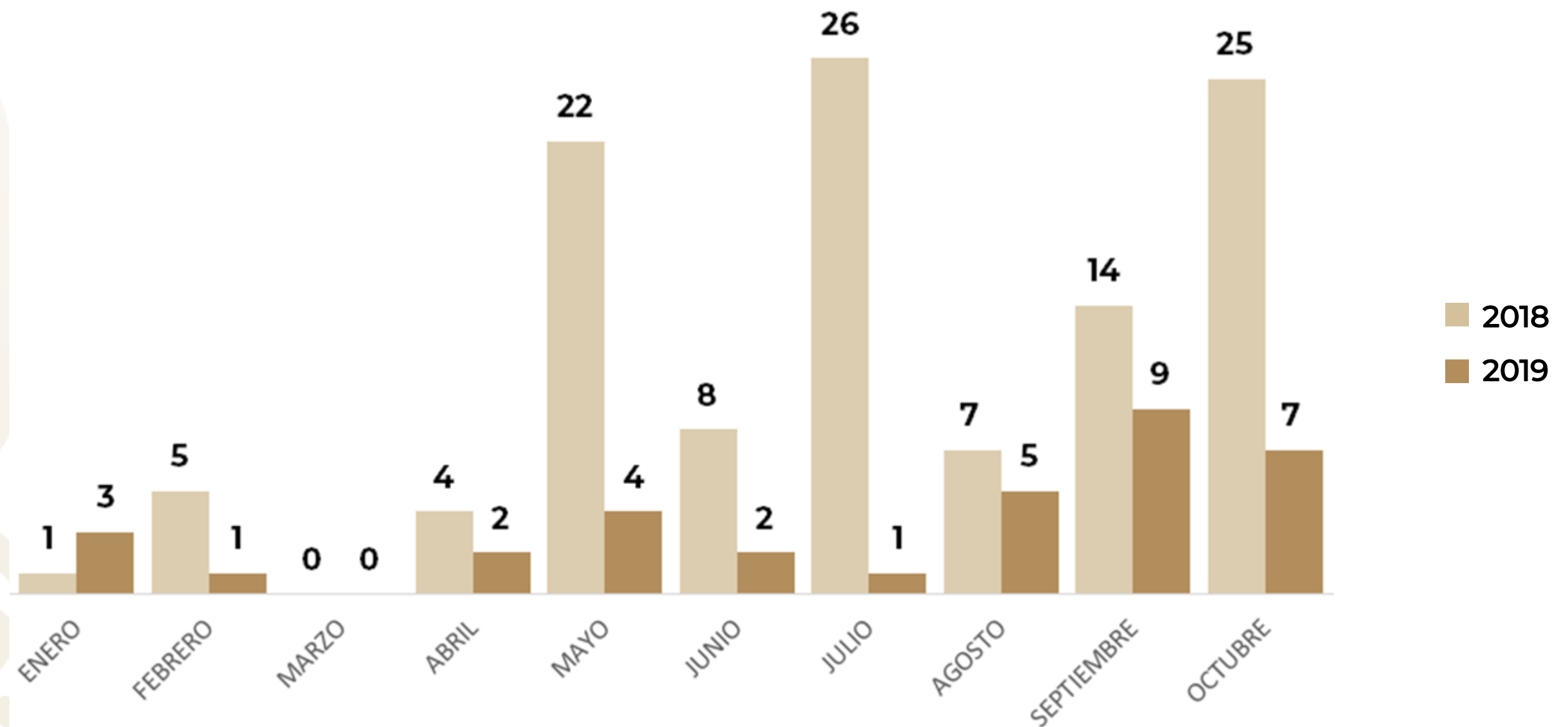


Fuente: Coordinación Nacional de Protección Civil (CNPC) 2019.



Declaratorias de Emergencia

Comparativo de Declaratorias de Emergencia por mes (2018-2019)



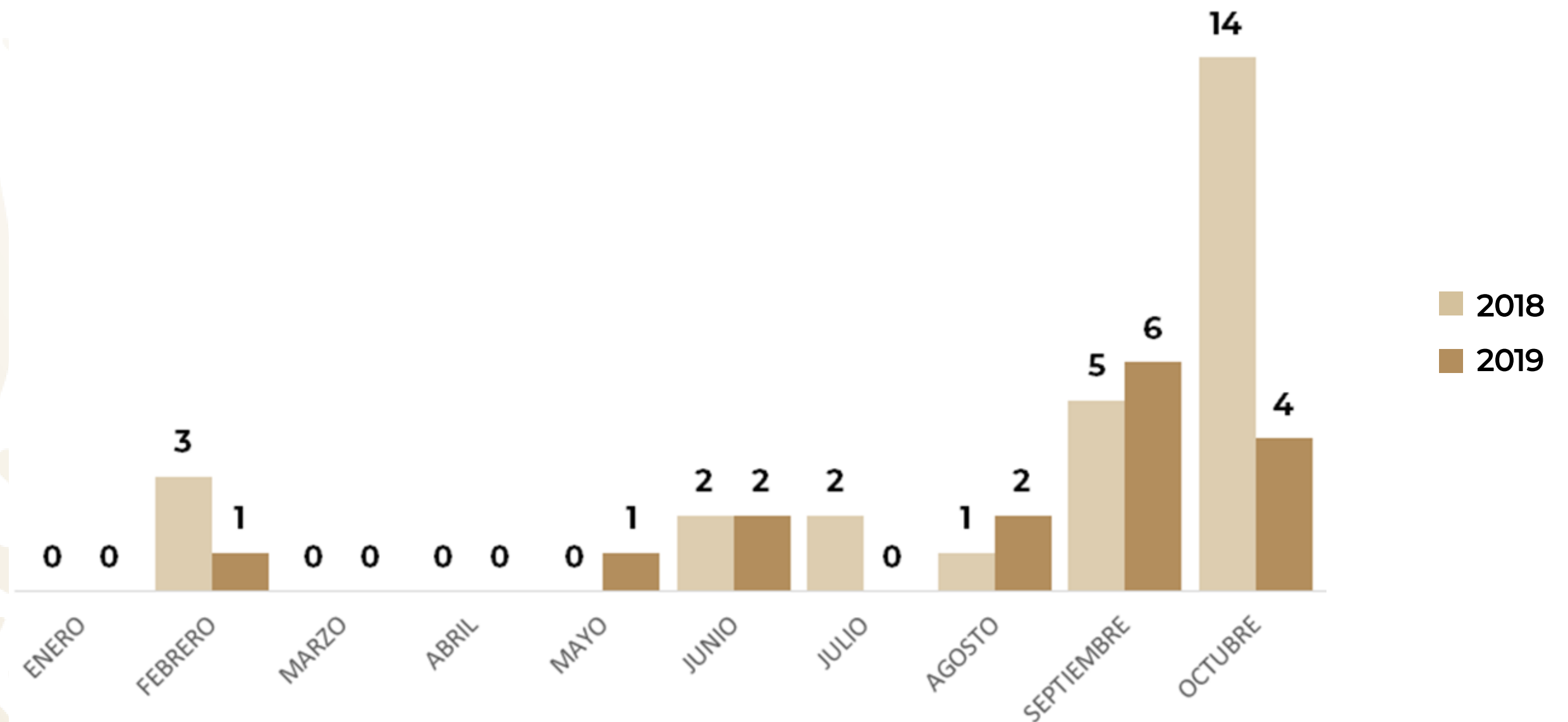


Declaratorias de Desastre



GOBIERNO DE
MÉXICO

Comparativo de Declaratorias de Desastre por mes (2018-2019)



Fuente: Coordinación Nacional de Protección Civil (CNPC) 2019.
Fecha de corte: 04-Oct-2019

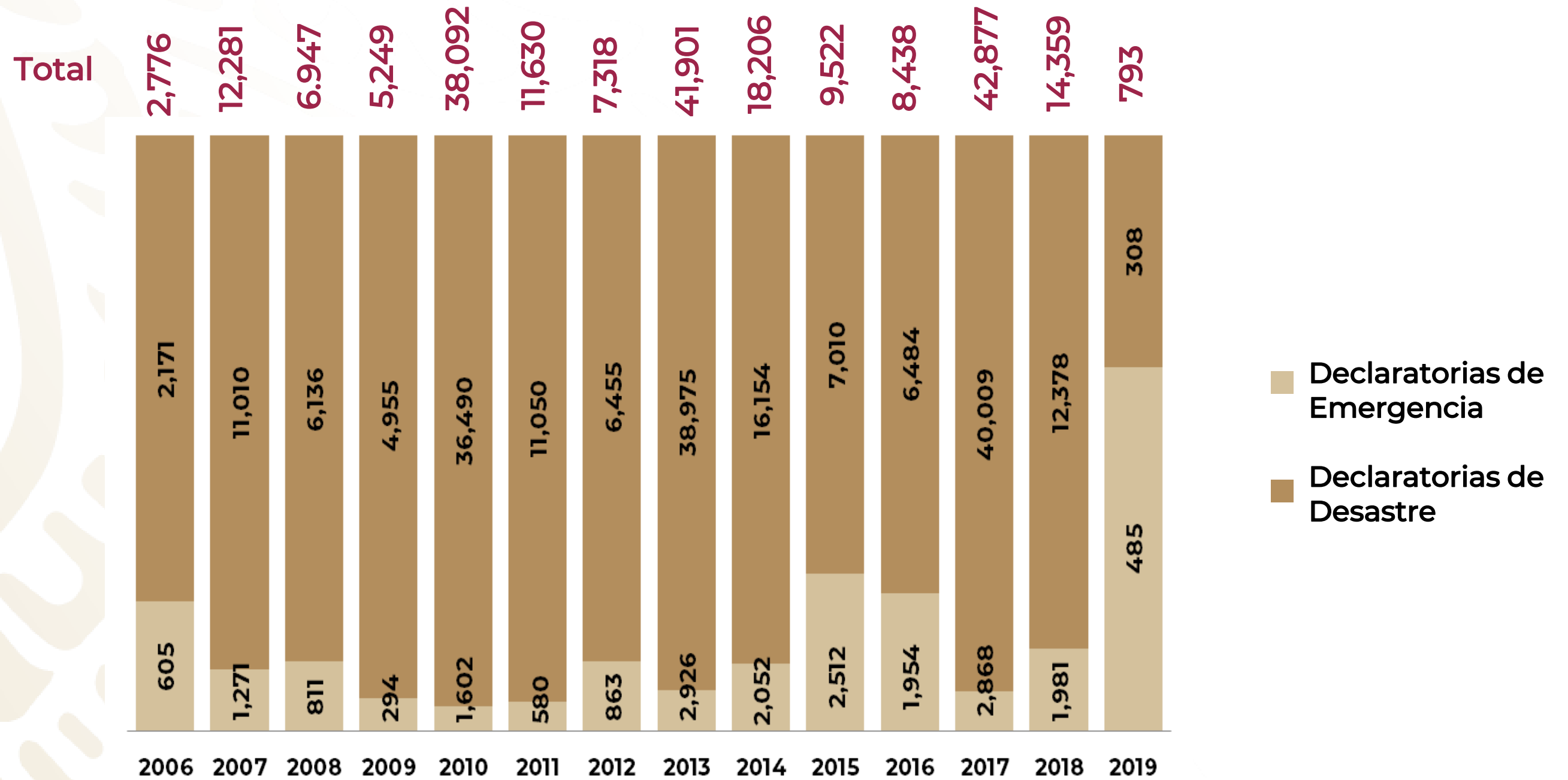


Declaratorias de Emergencia y Desastre



GOBIERNO DE
MÉXICO

Montos de Declaratorias de Emergencia y Desastre (MDP)



Fuente: Coordinación Nacional de Protección Civil (CNPC) 2019.



Sistema de Búsqueda y Rescate



GOBIERNO DE
MÉXICO

- 200 operaciones
- 242 personas rescatadas
- Premio Nacional de Protección Civil 2019





Ayuda Humanitaria a las Bahamas / Dorian



GOBIERNO DE MÉXICO

Unidades participantes:

- 01 buque multipropósito
- 60 infantes de marina
- 13 elementos de sanidad naval

Apoyo proporcionado:

Descripción	Unidad	Cantidad
Despensas	Cajas	1,008
Kits de cocina	Cajas	504
Kits de limpieza	Piezas	940
Kits de aseo personal	Piezas	2,950
Colchonetas	Piezas	4,250
Cobertores	Piezas	7,640
Casas de campaña	Piezas	2,744
Biberones de diferentes tamaños	Piezas	3,070
Botellas de suero	Piezas	540
Toallas femeninas	Piezas	2,670
Botes de leche en polvo	Piezas	175



70 Toneladas de ayuda humanitaria